



Kraftig tillväxt och fortsatt stark orderingång

Tredje kvartalet (kvartalet), juli – september 2022 Perioden, januari – september 2022

- Nettoomsättningen i kvartalet ökade med 30,9 procent till 3 006 (2 296) MSEK, varav 13,1 procentenheter var organisk tillväxt, 16,1 var förvärvsdriven och 1,7 valutadriven.
- EBITA ökade till 199 (174) MSEK och EBITA-marginalen uppgick till 6,6 (7,6) procent.
- Justerat EBITA-resultat ökade till 200 (160) MSEK och den justerade EBITA-marginalen uppgick till 6,7 (7,0) procent. Jämförelsestörande poster var -1 (+14) MSEK.
- Rörelseresultat (EBIT) stärktes till 178 (163) MSEK.
- Kvartalets resultat uppgick till 71 (84) MSEK.
- Orderingången ökade till 2 629 (2 499) MSEK.
- Ett inkrämsförvärv med 9 medarbetare och en årsomsättning på cirka 15 MSEK slutfördes.
- Nettoomsättningen för perioden ökade med 29,9 procent till 9 588 (7 379) MSEK, varav 12,8 procentenheter var organisk tillväxt, 15,8 förvärvsdriven och 1,3 var valutadriven.
- EBITA ökade till 618 (430) MSEK och EBITA-marginalen stärktes till 6,4 (5,8) procent.
- Justerat EBITA-resultat ökade till 624 (472) MSEK och den justerade EBITA-marginalen ökade till 6,5 (6,4) procent. Jämförelsestörande poster var -6 (-43) MSEK.
- Rörelseresultat (EBIT) ökade till 554 (387) MSEK.
- Periodens resultat ökade till 231 (162) MSEK.
- Orderingången ökade till 9 586 (7 819) MSEK.
- Orderstocken vid periodens slut uppgick till 9 672 (9 144) MSEK.

Nyckeltal	Kvartal 3		Perioden jan - sep		Rullande	Helår
	2022	2021	2022	2021	12 mån	2021
Nettoomsättning, MSEK	3 006	2 296	9 588	7 379	12 930	10 721
Tillväxt, %	30,9	5,9	29,9	1,4	27,9	7,1
Tillväxt organisk, %	13,1	-4,4	12,8	-6,8	10,7	-3,6
Tillväxt via förvärv, %	16,1	10,2	15,8	8,3	16,1	10,6
Tillväxt valutaeffekt, %	1,7	0,2	1,3	-0,1	1,1	0,1
EBITA, MSEK	199	174	618	430	916	728
EBITA-marginal, %	6,6	7,6	6,4	5,8	7,1	6,8
Rörelseresultat (EBIT), MSEK	178	163	555	387	827	659
Justerat EBITA, MSEK	200	160	624	472	910	758
Justerad EBITA-marginal, %	6,7	7,0	6,5	6,4	7,0	7,1
Periodens resultat, MSEK	71	84	231	162	391	322
Orderstock, MSEK	9 672	9 144	9 672	9 144	9 672	9 370
Orderingång, MSEK	2 629	2 499	9 586	7 819	13 024	11 258
Antal anställda medeltal, FTE	6 679	5 846	6 499	5 844	6 454	5 962

För definitioner, se sidan 21. För avstämning av nyckeltal som inte definierats enligt IFRS, se sidan 15.

Om inte annat anges är belopp i rapporten i hela MSEK varvid beräkningarna inte alltid summerar.

VD-kommentar

Kraftig tillväxt och fortsatt stark orderingsgång

Tredje kvartalet präglades av en hög organisk och förvärvsdriven omsättningstillväxt samt stark orderingsgång. Lönsamheten var fortsatt god, och på rullande tolv månadersbasis levererade vi en justerad EBITA-marginal på 7,0 procent.

Omsättning och orderingsgång

Tillväxten i kvartalet var fortsatt god och ökade med tvåsiffriga tillväxttal i samtliga affärsområden drivet av en stark organisk tillväxt och förvärv. Jämfört med föregående år ökade nettoomsättningen med 30,9 procent till 3 006 (2 296) MSEK, vilket bidrog till att vi på rullande tolv månadersbasis nu redovisar en nettoomsättning på nära 13 miljarder SEK.

Ett stort antal nya mindre och medelstora entreprenaduppdrag resulterade i en fortsatt stark orderingsgång som i kvartalet ökade till 2 629 (2 499) MSEK. Orderstocken vid periodens slut uppgick till 9 672 (9 144) MSEK.

Resultat och marginal

Drivet av den starka tillväxten ökade det justerade rörelseresultatet i kvartalet till 200 (160) MSEK. Den justerade EBITA-marginalen uppgick i kvartalet till 6,7 (7,0) procent. Skillnaden mot föregående år beror huvudsakligen på en förändrad mix i projektportföljen, som i fjolårets tredje kvartal innehöll en stor andel projektavslut med hög lönsamhet, medan den i årets tredje kvartal innehöll större volymer entreprenadprojekt i uppstartsfasen.

För perioden redovisade vi trots detta en något stärkt justerad EBITA-marginal, vilket innebar att vi på rullande tolv månadersbasis redovisar en justerad EBITA-marginal på 7,0 (7,1) procent.

Kassaflöden och likviditet

På rullande tolv månadersbasis var kassagenereringen 76 (109) procent. I kvartalet var vår kassagenerering lägre än föregående år. Vi har sett en återgång till säsongsmönstret från tiden innan pandemin, då rörelsekapitalet ökar mer under sommaren samt att vi

har ökat vår lagerbindning för att undvika leveransproblem. Över tid kvarstår vår målsättning att vi ska ha ett starkt kassaflöde och en kassagenereringsgrad som överstiger 100 procent.

Installationsbranschen är sencyklisk, och även om signalerna om en begynnande ekonomisk avmattning är tydliga så upplever vi för närvarande en fortsatt stark installationsmarknad i hela Norden.

Marknad och utsikter

De underliggande drivkrafterna för långsiktig tillväxt på installationsmarknaderna är mycket starka, men kan på kort sikt påverkas av förändringar i konjunkturen. Installationsbranschen är sencyklisk, och även om signalerna om en begynnande ekonomisk avmattning är tydliga så upplever vi för närvarande en fortsatt stark installationsmarknad i hela Norden. Efterfrågan är för närvarande god, särskilt inom segmenten grön teknik och energieffektivisering, men också inom säkerhet och lösningar för smarta byggnader – områden där Assemblin är väl positionerat. Trots vårt gynnsamma utgångsläge följer vi utvecklingen i vår omvärld för att vid behov kunna hantera och anpassa vår verksamhet till förändrade förutsättningar.

Stockholm i november 2022

Mats Johansson
Vd och koncernchef, Assemblin

Översikt koncernresultat

Omsättning och ordergång

Tredje kvartalet (juli – september) 2022

Nettoomsättningen i kvartalet ökade med 30,9 procent till 3 006 (2 296) MSEK, varav 13,1 procentenheter var organisk tillväxt, 16,1 var förvärvsdriven och 1,7 var valutadriven. Samtliga affärsområden bidrog till omsättningsökningen. Den mycket höga tillväxten i Finland förklaras av de stora förvärv som genomfördes i tredje kvartalet 2021.

Serviceandelen uppgick till 41 (41) procent av koncernens omsättning.

Orderingången var fortsatt stark och ökade till 2 629 (2 499) MSEK, vilket främst utgjordes av små och medelstora entreprenaduppdrag.

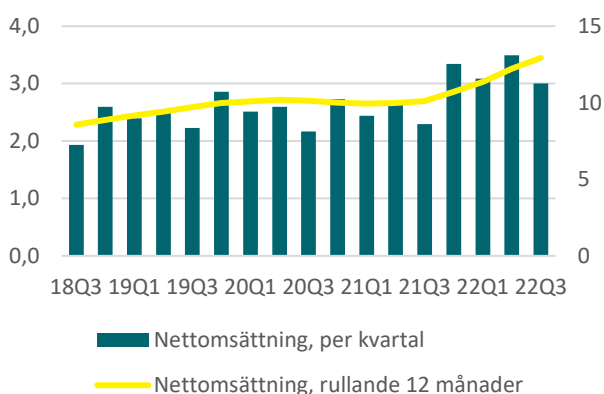
Perioden (januari – september) 2022

Nettoomsättningen för perioden ökade med 29,9 procent till 9 588 (7 379) MSEK, varav 12,8 procentenheter var organisk tillväxt, 15,8 var förvärvsdriven och 1,3 var valutadriven. Samtliga affärsområden bidrog till omsättningsökningen.

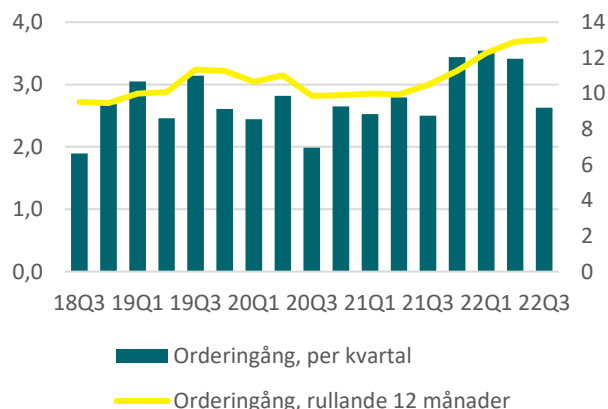
Serviceandelen uppgick till 40 (41) procent av koncernens omsättning.

Orderingången var fortsatt god och ökade till 9 586 (7 819) MSEK, vilket bidrog till att orderstocken vid periodens slut uppgick till 9 672 (9 144) MSEK.

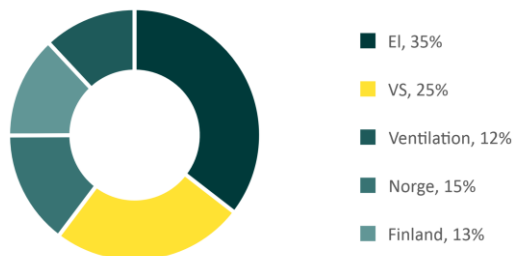
Nettoomsättning i MdSEK



Orderingång i MdSEK



Nettoomsättning per affärsområde, rullande 12 månader



Nettoomsättning per uppdragstyp, rullande 12 månader



Resultat och lönsamhet

Tredje kvartalet (juli – september) 2022

EBITA för kvartalet ökade till 199 (174) MSEK och EBITA-marginalen uppgick till 6,6 (7,6) procent. Skillnaden i EBITA-marginal mot fjolåret förklaras främst av den positiva effekten av en engångsåterbäring av pensionsmedel och en realisationsvinst för sålda verksamheter som gynnade föregående års kvartal positivt.

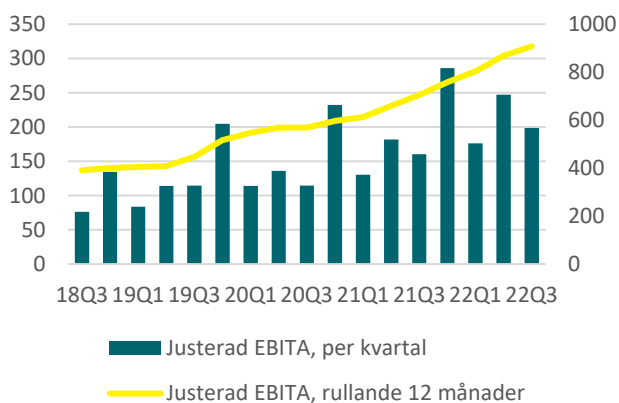
Justerad EBITA ökade till 200 (160) MSEK och den justerade EBITA-marginalen uppgick till 6,7 (7,0) procent. Den justerade EBITA-marginalen ökade i Assemblin EI och Assemblin Norge, men sjönk i övriga affärsområden vilket främst förklaras av en högre andel projekt i uppstartsfasen i kvartalet jämfört med fjolårets tredje kvartal, då vi hade en hög andel projektavslut med positiv marginalpåverkan. Justeringarna i kvartalet utgjordes av jämförelsestörande poster motsvarande -1 (+14) MSEK.

Perioden (januari – september) 2022

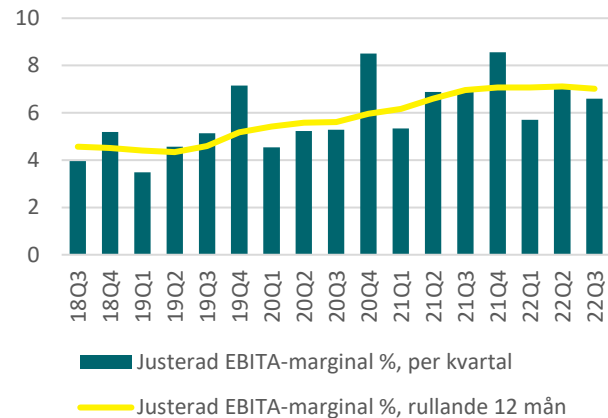
För perioden ökade koncernens EBITA till 618 (430) MSEK och justerad EBITA till 624 (472) MSEK. Det innebär att EBITA-marginalen ökade till 6,5 (6,4) procent och den justerade EBITA-marginalen till 6,5 (6,4) procent.

Lönsamheten i perioden förbättrades i alla affärsområden förutom i Assemblin Finland. Åtgärder för att förbättra lönsamheten har vidtagits men effekterna av dessa har ännu inte givit full effekt.

Justerad EBITA i MSEK



Justerad EBITA-marginal i %



Finansnetto och skatt

Finansnettot i kvartalet förändrades med -31 MSEK till -88 (-57) MSEK drivet av orealiserade valutakursförluster på den icke-valutasäkrade delen av obligationslånet. Skatt för kvartalet var -18 (-22) MSEK, motsvarande 21 (21) procent av vinsten. Kvartalets resultat efter skatt var 71 (84) MSEK.

Kassaflöde och finansiell ställning

Kassaflöde från den löpande verksamheten i kvartalet uppgick till -115 (57) MSEK, främst drivet av en säsongsdriven ökning av rörelsekapitalet. Kassaflödet i kvartalet uppgick till -237 (-932) MSEK.

Nettoskuld vid slutet av kvartalet uppgick till 4 179 (4 115) MSEK.

Likvida medel vid kvartalets slut uppgick till 273 (610) MSEK och outnyttjade tillgängliga kreditfaciliteter uppgick till sammanlagt 636 (318) MSEK.

Förvärv och avyttringar

I kvartalet slutfördes ett inkråmsförvärv (Secer AB) som tillförde koncernen 9 medarbetare och en beräknad årsomsättning på 15 MSEK. För mer information om genomförda förvärv och avyttringar, se not 4.

Organisation och medarbetare

Medelantalet anställda ökade omräknat till heltidstjänster (FTE) till 6 679 (5 846). Ökningen förklaras främst av förvärv.

Väsentliga händelser under kvartalet

- Den 1 september meddelades att Young Kim slutar som styrelseledamot i Assemblin. Styrelsen består därefter av sex personer.
- I slutet av september förvärvade Assemblin El verksamheten i Secer AB som en inkråmsaffär. Secer är verksam i Kristianstad, har 9 anställda och en årsomsättning på cirka 15 MSEK.

Väsentliga händelser efter kvartalet

Inga väsentliga händelser har rapporterats efter kvartalets utgång.

Risker och osäkerhetsfaktorer

Assemblins största *marknads- och affärsrisker* är konjunkturförändringar, kalkyleringsrisker och kundrisker. Marknaden för nya projekt korrelerar särskilt starkt med byggkonjunkturen men med viss eftersläpning, samtidigt som serviceverksamheten är mer konjunkturoberoende.

Koncernens *operativa risker* är främst kopplade till projektgenomförande, kvalitetsbrister, materialprisrisker och komponentbrist, arbetsmiljörisker samt risk för kompetensbrist. Väl strukturerade arbetsprocesser, kvalificerat inköpsarbete, systematiskt arbetsmiljöarbete och framgångsrikt rekryteringsarbete är viktiga åtgärder för att minimera dessa risker. Assemblins största *finansiella risker* är valuta-, ränte-, finansierings- och kreditrisker, vilka kontrolleras med hjälp av ett omfattande internt regelverk. Bland större *övriga risker* kan nämnas legala risker, förtroendeskadliga risker, cyberrisker, pandemier samt miljörisker. Dessa risker bevakas och kontrolleras noga.

Koncernens och moderbolagets toppriskrapport finns beskriven i Assemblins årsredovisning som tillhandahålls på Assemblins hemsida. Jämfört med årsskiftet 2021/2022 har risken för ytterligare pandemipåverkan minskat, samtidigt som den ryska invasionen av Ukraina har förvärrat risken för komponentbrist, materialpris- och bränslehöjningar, logistikutmaningar, inflation och en ökad osäkerhet kring konjunkturutvecklingen. Den ekonomiska konjunkturen påverkas också negativt av det högre ränteläget och ökade energipriser.

Säsongsvariationer

Assemblins verksamhet påverkas i viss utsträckning av säsongsvariationer. Det tredje kvartalet är på grund av semesterperioden normalt sett det svagaste kvartalet vad gäller omsättning, marginaler och kassaflöde. Under årets första kvartal är omsättning och marginaler vanligtvis lägre till följd av minskad produktion orsakad av vintervädret, det stora antalet helgdagar (nyår och ibland påsk) samt kalendereffekter av att fler projekt avslutas under det fjärde kvartalet som typiskt sett är årets starkaste kvartal. Kassaflödet i första kvartalet påverkas dock normalt sett positivt av det starkare resultat från det fjärde kvartalet.

Moderbolaget

Moderbolaget bedriver lednings- och förvaltnings-tjänster vilka indirekt påverkas av samma risker och osäkerhetsfaktorer som koncernen. Moderbolagets resultat efter skatt för kvartalet uppgick till -46 (-66) MSEK. Moderbolagets tillgångsmassa vid 30 september 2022 uppgick till 7 983 (8 144) MSEK. Eget kapital i moderbolaget uppgick till 4 052 (4 114) MSEK.

Transaktioner med närstående

Inga transaktioner har ägt rum mellan Assemblin och närstående under året som väsentligen påverkat bolagets ställning och resultat.

Aktien och ägare

Sedan 2015 ägs Assemblin huvudsakligen av investmentbolaget Triton via Ignition MidCo S.á.r.l. (ägt av Trion Fund IV). Aktiekapitalet uppgår till 509 740 SEK med ett kvotvärde på 0,0032 SEK per aktie.

Affärsområden

Affärsområde Assemblin EI (Sverige)

Omsättning och ordergång

Nettoomsättningen i kvartalet ökade till 1 086 (840) MSEK och i perioden till 3 465 (2 687) MSEK. Tillväxten i kvartalet uppgick till 29,2 (0,1) procent. Andelen service uppgick till 46 (49) procent.

Ordergången i kvartalet uppgick till 819 (1 086) MSEK och för perioden till 3 018 (2 754) MSEK, främst drivet av medelstora och mindre projekt- och serviceuppdrag. Orderstocken vid periodens slut uppgick till 2 937 (3 158) MSEK.

Resultat och lönsamhet

Justerad EBITA i kvartalet ökade till 57 (38) MSEK vilket stärkte den justerade EBITA-marginalen till 5,2 (4,5) procent. I perioden ökade den justerade EBITA i perioden till 225 (158) MSEK vilket stärkte den justerade EBITA-marginalen till 6,5 (5,5) procent.

Nyckeltal	Kvartal 3		Perioden jan - sep		Rullande	Helår
	2022	2021	2022	2021	12 mån	2021
Nettoomsättning, MSEK	1 086	840	3 465	2 867	4 652	4 054
Tillväxt, %	29,2	0,1	20,9	-2,2	17,9	1,1
Justerat EBITA, MSEK	57	38	225	158	331	264
Justerad EBITA-marginal, %	5,2	4,5	6,5	5,5	7,1	6,5
Ordergång, MSEK	819	1 068	3 018	2 754	4 128	3 864
Orderstock, MSEK	2 937	3 158	2 937	3 158	2 937	3 149
Antal anställda medeltal, FTE	2 913	2 707	2 830	2 732	2 803	2 729
Andelen service, %	46	49	48	48	48	48



Ökad efterfrågan på energieffektiva lösningar

Energikrisen i kombination med den pågående klimatomställningen har fungerat som en accelerator för efterfrågan på energieffektiviseringslösningar. De höga elpriserna innebär att kalkylen för en investering i grön teknik som solpaneler, värmepumpar och FTX-växlare eller byte av fläktaggregat är mycket mer gynnsam idag.

För installationsbolagen finns därför mycket att göra – både vid nyproduktion och i det befintliga fastighetsbeståndet. Assemblin har sedan en tid målmedvetet satsat på att stärka vår kompetens inom detta område, och med vår stora erfarenhet inom grön teknik och marknadsledande ställning inom BMS är vi rätt positionerade för att kunna möta efterfrågan.

Affärsområde Assemblin VS (Sverige)

Omsättning och ordergång

I kvartalet ökade nettoomsättningen med 13,4 (9,7) procent till 703 (620) MSEK. För perioden ökade nettoomsättningen med 14,0 (8,3) procent till 2 376 (2 084) MSEK.

Andelen service ökade till 44 (38) procent.

Orderingången i kvartalet ökade till 635 (596) MSEK och för perioden till 2 510 (2 157) MSEK, främst drivet av mindre och medelstora projekt- och serviceuppdrag. Detta bidrog till en orderstock som vid kvartalets slut uppgick till 1 996 (2 149) MSEK.

Resultat och lönsamhet

Det justerade EBITA-resultatet i kvartalet var i linje med fjolåret och uppgick till 50 (51) MSEK och till 175 (149) MSEK i perioden. Det innebar att den justerade EBITA-marginalen uppgick till 7,1 (8,2) procent i kvartalet och till 7,4 (7,1) procent för perioden. Skillnaden mot fjolåret förklaras av en förändrad projektmix med färre projektavslut i år.

Nyckeltal

	Kvartal 3		Perioden jan - sep		Rullande	Helår
	2022	2021	2022	2021	12 mån	2021
Nettoomsättning, MSEK	703	620	2 376	2 084	3 258	2 966
Tillväxt, %	13,4	9,7	14,0	8,3	15,0	11,0
Justerat EBITA, MSEK	50	51	175	149	252	225
Justerad EBITA-marginal, %	7,1	8,2	7,4	7,1	7,7	7,6
Orderingång, MSEK	635	596	2 510	2 157	3 164	2 811
Orderstock, MSEK	1 996	2 149	1 996	2 149	1 996	1 912
Antal anställda medeltal, FTE	1 475	1 406	1 444	1 434	1 446	1 438
Andelen service, %	44	38	40	39	40	38

Affärsområde Assemblin Ventilation (Sverige)

Omsättning och ordergång

Nettoomsättningen i kvartalet ökade med 20,2 (-3,6) procent till 350 (291) MSEK och för perioden med 20,6 (-2,1) procent till 1 160 (962) MSEK. Andelen service minskade till 21 (26) procent.

Orderingången i kvartalet ökade till 385 (328) MSEK och för perioden till 1 108 (1 099) MSEK, vilket bidrog till en orderstock som vid periodens slut uppgick till 1 610 (1 777) MSEK.

Resultat och lönsamhet

I kvartalet levererade Assemblin Ventilation ett justerat EBITA-resultat på 19 (17) MSEK och en justerad EBITA-marginal på 5,4 (6,0) procent. Skillnaden mot fjolåret förklaras av en förändrad projektmix och lägre serviceandel. För perioden ökade det justerade EBITA-resultatet till 67 (53) MSEK och den justerade EBITA-marginalen stärktes till 5,8 (5,6) procent.

Nyckeltal

	Kvartal 3		Perioden jan - sep		Rullande	Helår
	2022	2021	2022	2021	12 mån	2021
Nettoomsättning, MSEK	350	291	1 160	962	1 571	1 373
Tillväxt, %	20,2	-3,6	20,6	-2,1	15,2	-0,8
Justerat EBITA, MSEK	19	17	67	53	98	85
Justerad EBITA-marginal, %	5,4	6,0	5,8	5,6	6,3	6,2
Orderingång, MSEK	385	328	1 108	1 099	1 394	1 385
Orderstock, MSEK	1 610	1 777	1 610	1 777	1 610	1 627
Antal anställda medeltal, FTE	552	538	553	546	547	541
Andelen service, %	21	26	21	26	21	24

Affärsområde Assemblin Norge

Omsättning och ordergång

Assemblin i Norge redovisade en ökad nettoomsättning om 448 (364) MSEK i kvartalet och 1 407 (1 114) MSEK i perioden. Av tillväxten i kvartalet på 22,9 procent utgjordes 7,9 procentenheter av valutakursförändringar.

Andelen service ökade till 59 (50) procent.

Orderingången i kvartalet uppgick till 356 (385) MSEK och för perioden till 1 344 (1 208) MSEK. Orderstocken vid periodens slut ökade till 1 870 (1 405) MSEK.

Resultat och lönsamhet

Justerad EBITA ökade till 43 (32) MSEK i kvartalet och till 106 (82) MSEK för perioden. Den justerade EBITA-marginalen i kvartalet stärktes till 9,5 (8,9) procent och för perioden till 7,5 (7,3) procent.

Nyckeltal	Kvartal 3		Perioden jan - sep		Rullande	Helår
	2022	2021	2022	2021	12 mån	2021
Nettoomsättning, MSEK	448	364	1 407	1 114	1 921	1 628
Tillväxt, %	22,9	1,7	26,3	2,9	26,0	9,1
Justerat EBITA, MSEK	43	32	106	82	159	135
Justerad EBITA-marginal, %	9,5	8,9	7,5	7,3	8,3	8,3
Ordergång, MSEK	356	385	1 344	1 208	2 303	2 167
Orderstock, MSEK	1 870	1 405	1 870	1 405	1 870	1 875
Antal anställda medeltal, FTE	857	805	828	777	829	790
Andelen service, %	59	50	54	48	53	48

Affärsområde Assemblin Finland

Omsättning och ordergång

Genomförda förvärv bidrog till att omsättningen ökade till 462 (215) MSEK i kvartalet och 1 316 (481) MSEK för perioden.

Andelen service minskade till 20 (24) procent, vilket förklaras av en lägre serviceandel i de förvärvade bolagen.

Orderingången ökade till 434 (122) MSEK i kvartalet och till 1 607 (603) MSEK i perioden, främst drivet av de förvärvade enheterna. Orderstocken vid periodens slut ökade till 1 259 (656) MSEK.

Resultat och lönsamhet

Justerad EBITA uppgick till 22 (19) MSEK för kvartalet och 34 (27) MSEK för perioden, vilket gav en justerad EBITA-marginal på 4,9 (8,8) procent i kvartalet och 2,6 (5,6) procent för perioden. Assemblin Finland har allt jämnt vissa lönsamhetsproblem, och resultatet av de åtgärder som har vidtagits har ännu inte slagit igenom fullt ut.

	Kvartal 3		Perioden jan - sep		Rullande	Helår
	2022	2021	2022	2021	12 mån	2021
Nettoomsättning, MSEK	462	215	1 316	481	1 718	882
Tillväxt, %	115,0	68,9	173,8	13,1	176,0	55,6
Justerat EBITA, MSEK	22	19	34	27	56	49
Justerad EBITA-marginal, %	4,9	8,8	2,6	5,6	3,3	5,6
Ordergång, MSEK	434	122	1 607	603	2 035	1 031
Orderstock, MSEK	1 259	656	1 259	656	1 259	808
Antal anställda medeltal, FTE	856	367	818	332	804	439
Andelen service, %	20	24	21	29	22	27

Rapport över resultat för koncernen i sammandrag

Belopp i MSEK	Kvartal 3		Perioden jan - sep		Rullande	Helår
	2022	2021	2022	2021	12 mån	2021
Nettoomsättning	3 006	2 296	9 588	7 379	12 930	10 721
Kostnader för produktion	-2 394	-1 835	-7 670	-5 938	-10 257	-8 526
Bruttoresultat	612	462	1 918	1 440	2 673	2 195
Försäljnings- och administrationskostnader	-434	-299	-1 369	-1 053	-1 939	-1 623
Övriga rörelseintäkter	-	-	6	-	93	87
Rörelseresultat (EBIT)	178	163	555	387	827	659
Finansnetto	-88	-57	-265	-182	-337	-254
Resultat före skatt	89	105	291	205	490	405
Skatt	-18	-22	-60	-43	-99	-82
Periodens resultat	71	84	231	162	391	322
Periodens resultat hänförligt till:						
Moderbolagets ägare	71	84	231	162	391	322
Innehav utan bestämmande inflytande	-	-	-	-	-	-
Periodens resultat	71	84	231	162	391	322
Resultat per aktie före utspädning, SEK	0,44	0,52	1,45	1,02	2,45	2,02
Resultat per aktie efter utspädning, SEK	0,44	0,52	1,45	1,02	2,45	2,02

Rapport över totalresultat för koncernen

Belopp i MSEK	Kvartal 3		Perioden jan - sep		Rullande	Helår
	2022	2021	2022	2021	12 mån	2021
Periodens resultat	71	84	231	162	391	322
Övrigt totalresultat						
Poster som har omförts eller kan omföras till periodens resultat						
Periodens omräkningsdifferenser vid omräkning av utländska verksamheter	42	10	110	37	131	59
Förändringar i verkligt värde på säkringsreserv	2	3	7	10	11	15
Skatt hänförlig till poster som kan omföras till årets resultat	-1	-1	-3	-6	-6	-9
Poster som inte kan omföras till periodens resultat						
Omvärdering av förmånsbestämda pensionsplaner	0	0	123	26	84	-12
Skatt hänförlig till poster som inte kan omföras till årets resultat	0	0	-25	-5	-17	3
Periodens övriga totalresultat	42	12	211	62	204	55
Periodens totalresultat	113	95	442	225	594	377
Periodens totalresultat hänförligt till:						
Moderbolagets ägare	113	95	442	225	594	377
Innehav utan bestämmande inflytande	-	-	-	-	-	-
Periodens totalresultat	113	95	442	225	594	377

Rapport över finansiell ställning för koncernen i sammandrag

Belopp i MSEK	30-sep-2022	30-sep-2021	31-dec-2021
Tillgångar			
Goodwill	5 227	4 680	4 774
Nyttjanderättstillgångar	684	692	695
Övriga anläggningstillgångar	409	512	502
Summa anläggningstillgångar	6 320	5 884	5 972
Avtalstillgångar	818	538	450
Kundfordringar	1 691	1 422	1 643
Övriga omsättningstillgångar	686	583	466
Likvida medel	273	610	655
Summa omsättningstillgångar	3 468	3 154	3 214
Summa tillgångar	9 788	9 038	9 186
Eget kapital	420	-191	-22
Skulder			
Långfristiga skulder	4 867	4 812	4 820
Leasingskulder	510	527	513
Summa långfristiga skulder	5 377	5 339	5 333
Leasingskulder	236	229	247
Avtalsskulder	1 027	847	946
Leverantörsskulder	1 155	959	1 081
Övriga kortfristiga skulder	1 573	1 854	1 602
Summa kortfristiga skulder	3 991	3 890	3 876
Summa skulder	9 368	9 229	9 208
Summa eget kapital och skulder	9 788	9 038	9 186
Varav räntebärande skulder	4 452	4 726	4 390

Rapport över förändringar i eget kapital för koncernen i sammandrag

Belopp i MSEK	jan-sep 2022	jan-sep 2021	jan-dec 2021
Eget kapital vid periodens ingång	-22	-661	-661
Periodens resultat	231	162	322
Periodens övriga totalresultat	211	62	55
Summa periodens totalresultat	442	225	377
Erhållet aktieägartillskott	-	246	262
Eget kapital vid periodens utgång *	420	-191	-22

Kassaflödesanalys för koncernen i sammandrag

Belopp i MSEK	Kvartal 3		Perioden jan - sep		Rullande	Helår
	2022	2021	2022	2021	12 mån	2021
Kassaflöde från den löpande verksamheten						
Resultat före skatt	89	105	291	205	490	405
Justering för poster som inte ingår i kassaflödet	120	104	344	291	388	336
Betald skatt	-9	-14	-97	-82	-121	-106
	200	195	537	414	757	634
Förändringar i rörelsekapital						
Ökning/minskning av varulager	-17	2	-44	13	-64	-8
Ökning/minskning av rörelsefordringar	-42	-61	-55	-13	-236	-193
Ökning/minskning av rörelseskulder *	-257	-79	-371	-202	17	185
Kassaflöde från den löpande verksamheten	-115	57	68	212	474	619
Investeringsverksamheten						
Förvärv av dotterbolag och verksamheter	-73	-1 314	-289	-1 567	-348	-1 626
Avyttring av dotterbolag och verksamheter	-	-	-	-	81	81
Nettoinvesteringar anläggningstillgångar	-5	-3	-22	-2	-35	-14
Erhållen utdelning	10	21	26	22	26	22
Ökning av finansiella anläggningstillgångar	0	-10	0	-11	9	-2
Summa kassaflöde från investeringsverksamheten	-68	-1 306	-286	-1 558	-268	-1 538
Finansieringsverksamheten						
Erhållna aktieägartillskott	-	246	-	246	6	252
Upptagna lån	1	318	2	1 327	4	1 328
Uppläggningsavgift obligation	-	-25	-	-25	-	-25
Amortering låneskuld	-1	-173	-3	-173	-343	-514
Amortering leasingsskuld	-54	-49	-162	-148	-215	-202
Kassaflöde från finansieringsverksamheten	-53	316	-162	1 226	-548	839
Periodens kassaflöde	-237	-932	-381	-120	-341	-81
Likvida medel vid periodens början	511	1 542	655	721	610	721
Omräkningsdifferens i likvida medel	-2	1	-1	10	4	15
Likvida medel vid periodens slut	273	610	273	610	273	655
* Varav betalda avsättningar	-30	-20	-68	-73	-94	-100

Resultaträkning för moderbolaget i sammandrag

Belopp i MSEK	Kvartal 3		Perioden jan - sep		Rullande	Helår
	2022	2021	2022	2021	12 mån	2021
Nettoomsättning	0	13	0	13	25	38
Bruttoresultat	0	13	0	13	25	38
Administrationskostnader	-14	-43	-44	-76	-84	-116
Rörelseresultat (EBIT)	-14	-29	-44	-62	-60	-78
Finansnetto	-33	-36	-91	-88	-121	-118
Resultat efter finansiella poster	-46	-66	-134	-150	-181	-197
Bokslutsdispositioner	-	-	-	-	107	107
Resultat före skatt	-46	-66	-134	-150	-74	-90
Skatt	-	-	-	-	-4	-4
Periodens resultat	-46	-66	-134	-150	-78	-94

Periodens resultat överensstämmer med periodens totalresultat.

Balansräkning för moderbolaget i sammandrag

Belopp i MSEK	30-sep-2022	30-sep-2021	31-dec-2021
Tillgångar			
Andelar i koncernföretag	5 206	5 098	5 206
Fordringar hos koncernföretag	1 607	1 607	1 607
Övriga anläggningstillgångar	0	0	0
Summa anläggningstillgångar	6 814	6 705	6 814
Fordringar hos koncernföretag	1 169	1 438	1 292
Övriga omsättningstillgångar	1	1	5
Likvida medel	1	1	1
Summa omsättningstillgångar	1 170	1 439	1 297
Totala tillgångar	7 983	8 144	8 111
Eget kapital			
Bundet eget kapital	1	1	1
Fritt eget kapital	4 051	4 113	4 186
Eget kapital	4 052	4 114	4 186
Skulder			
Långfristiga skulder	3 704	3 623	3 627
Summa långfristiga skulder	3 704	3 623	3 627
Skulder till koncernföretag	178	21	210
Övriga kortfristiga skulder	49	386	87
Summa kortfristiga skulder	227	407	297
Summa skulder	3 932	4 030	3 924
Summa eget kapital och skulder	7 983	8 144	8 111

Förändring i eget kapital för moderbolaget i sammandrag

Belopp i MSEK	jan-sep 2022	jan-sep 2021	jan-dec 2021
Eget kapital vid periodens ingång	4 186	4 018	4 018
Erhållet aktieägartillskott	-	246	262
Periodens resultat*	-134	-150	-94
Eget kapital vid periodens utgång	4 052	4 114	4 186

* Periodens resultat överensstämmer med periodens totalresultat.

Beräkning av nyckeltal som inte definierats enligt IFRS

I delårsrapporten presenteras finansiella mått som inte definierats enligt IFRS men som Assemblin anser ger värdefull information om bolagets utveckling. Nyckeltalen ska betraktas som ett komplement till de finansiella mått som definieras enligt IFRS och Assemblins definitioner av dessa mått kan skilja sig från andra företags definitioner av samma begrepp. Nedan följer en avstämning av alternativa nyckeltal. För definitioner av nyckeltalen, se sidan 21.

	Kvartal 3		Perioden jan - sep		Rullande	Helår
	2022	2021	2022	2021	12 mån	2021
Nettoskuld						
Räntebärande skulder	4 452	4 726	4 452	4 726	4 452	4 390
Likvida medel	-273	-610	-273	-610	-273	-655
Nettoskuld	4 179	4 115	4 179	4 115	4 179	3 736
Rörelsekapital						
Summa omsättningstillgångar	3 468	3 154	3 468	3 154	3 468	3 214
- Likvida medel	-273	-610	-273	-610	-273	-655
- Aktuell skattefordran *	-93	-80	-93	-80	-93	-18
Summa kortfristiga skulder	-3 991	-3 890	-3 991	-3 890	-3 991	-3 876
- Kortfristiga räntebärande skulder *	4	321	4	321	4	4
- Leasingskulder	236	229	236	229	236	247
- Kortfristiga avsättningar *	47	77	47	77	47	76
- Aktuell skatteskuld *	236	221	236	221	236	190
- Obetald köpeskilling vid förvärv av dotterbolag *	106	137	106	137	106	134
- Upplupna räntekostnader *	12	10	12	10	12	10
Rörelsekapital	-249	-431	-249	-431	-249	-673
EBITA						
Periodens resultat	71	84	231	162	391	322
Skatt	18	22	60	43	99	82
Finansnetto	88	57	265	182	337	254
Av- och nedskrivningar immateriella anläggningstillgångar	21	11	63	42	89	69
EBITA	199	174	618	430	916	728
Justerat EBITA						
EBITA	199	174	618	430	916	728
Justeringar avseende jämförelsestörande poster **	1	-14	6	43	-6	31
Justerat EBITA	200	160	624	472	910	758
Justerat EBITDA						
EBITA	199	174	618	430	916	728
Justeringar avseende jämförelsestörande poster **	1	-14	6	43	-6	31
Av- och nedskrivningar	61	54	181	161	242	222
Justerat EBITDA	262	214	805	633	1 152	980
Förändringar i rörelsekapital						
Ökning/minskning av varulager	-17	2	-44	13	-64	-8
Ökning/minskning av rörelsefordringar	-42	-61	-55	-13	-236	-193
Ökning/minskning av rörelseskulder	-257	-79	-371	-202	17	185
Återläggning av förändring betalda avsättningar	30	20	68	73	94	100
Förändringar i rörelsekapital	-286	-118	-402	-129	-189	85
Fritt kassaflöde						
Justerat EBITDA	262	214	805	633	1 152	980
IFRS 16 justeringar leasing	-33	-31	-100	-90	-134	-124
Förändringar i rörelsekapital	-286	-118	-402	-129	-189	85
Nettoinvesteringar anläggningstillgångar	-5	-3	-22	-2	-35	-14
Nettoinvesteringar i leasingtillgångar innan övergång till IFRS16	-30	-15	-84	-55	-101	-72
Fritt kassaflöde	-93	46	196	357	693	855
Kassagenerering (%)						
Fritt kassaflöde	-93	46	196	357	693	855
Justerat EBITA	200	160	624	472	910	758
Kassagenerering (%)	-46%	29%	31%	76%	76%	113%

* Härleds från Balansräkning och not i Årsredovisning. **Jämförelsestörande poster beskrivs i not 3.

Noter

1. Redovisningsprinciper

Denna delårsrapport i sammandrag för koncernen har upprättats i enlighet med IAS 34 Delårsrapportering samt tillämpliga bestämmelser i årsredovisningslagen. Delårsrapporten för moderbolaget har upprättats i enlighet med årsredovisningslagens 9 kapitel, Delårsrapport.

För koncernen och moderbolaget har samma redovisningsprinciper och beräkningsgrunder tillämpats som i den senaste årsredovisningen. Upplysningar enligt IAS 34.16A framkommer, förutom i de finansiella rapporterna och dess tillhörande noter, även i övriga delar av delårsrapporten. Beräkningen av resultat per aktie baseras på periodens resultat i koncernen hänförligt till moderbolagets ägare och på det vägda genomsnittliga antalet aktier utestående under perioden.

Koncernen har under perioden erhållit statligt stöd och kostnadsfördelar som sammantaget ej uppgår till väsentligt värde. Dessa har redovisats som kostnadsreduceringar i rapport över resultat för koncernen i sammandrag.

2. Rörelsesegment

Från och med kvartal 3 2021 har IFRS 16-effekter allokerats per rörelsesegment.

Nettoomsättning per affärsområde	Kvartal 3		Perioden jan - sep		Rullande	Helår
	2022	2021	2022	2021	12 mån	2021
Belopp i MSEK						
EI	1 086	840	3 465	2 867	4 652	4 054
VS	703	620	2 376	2 084	3 258	2 966
Ventilation	350	291	1 160	962	1 571	1 373
Norge	448	364	1 407	1 114	1 921	1 628
Finland	462	215	1 316	481	1 718	882
Elimineringar	-44	-35	-136	-129	-190	-183
Totalt	3 006	2 296	9 588	7 379	12 930	10 721

Intäkternas fördelning per kategori	Kvartal 3		Perioden jan - sep		Rullande	Helår
	2022	2021	2022	2021	12 mån	2021
Belopp i MSEK						
EI, Service	505	416	1 654	1 368	2 230	1 944
EI, Entreprenaduppdrag	581	425	1 811	1 499	2 422	2 110
EI, Total	1 086	840	3 465	2 867	4 652	4 054
VS, Service	307	237	960	803	1 292	1 135
VS, Entreprenaduppdrag	396	383	1 416	1 282	1 966	1 831
VS, Total	703	620	2 376	2 084	3 258	2 966
Ventilation, Service	75	74	245	251	329	335
Ventilation, Entreprenaduppdrag	275	217	915	711	1 241	1 038
Ventilation, Total	350	291	1 160	962	1 571	1 373
Norge, Service	264	182	759	532	1 015	788
Norge, Entreprenaduppdrag	184	183	648	582	907	840
Norge, Total	448	364	1 407	1 114	1 921	1 628
Finland, Service	91	52	278	141	377	240
Finland, Entreprenaduppdrag	371	163	1 039	339	1 341	642
Finland, Total	462	215	1 316	481	1 718	882
Elimineringar, Service	-8	-9	-26	-36	-36	-47
Elimineringar, Entreprenaduppdrag	-36	-26	-111	-93	-153	-136
Elimineringar, Totalt	-44	-35	-136	-129	-190	-183
Total, Service	1 234	952	3 870	3 059	5 207	4 396
Total, Entreprenaduppdrag	1 772	1 344	5 718	4 320	7 723	6 325
Total	3 006	2 296	9 588	7 379	12 930	10 721

Justerat EBITA, justerad EBITA-marginal och resultat före skatt

Belopp i MSEK	Kvartal 3		Perioden jan - sep		Rullande	Helår
	2022	2021	2022	2021	12 mån	2021
El	57	38	225	158	331	264
VS	50	51	175	149	252	225
Ventilation	19	17	67	53	98	85
Norge	43	32	106	82	159	135
Finland	22	19	34	27	56	49
Koncerngemensamt	7	3	8	2	3	-3
Elimineringar och övrigt	3	0	8	1	10	3
Justerat rörelseresultat (EBITA)	200	160	624	472	910	758
<i>Justerad rörelsemarginal (EBITA), %</i>	<i>6,7</i>	<i>7,0</i>	<i>6,5</i>	<i>6,4</i>	<i>7,0</i>	<i>7,1</i>
Jämförelsestörande poster	-1	14	-6	-43	6	-31
Av- och nedskrivningar immateriella tillgångar	-21	-11	-63	-42	-89	-69
Finansnetto	-88	-57	-265	-182	-337	-254
Resultat före skatt	89	105	291	205	490	405

Antal anställda medeltal, FTE

	Kvartal 3		Perioden jan - sep		Rullande	Helår
	2022	2021	2022	2021	12 mån	2021
El	2 913	2 707	2 830	2 732	2 803	2 729
VS	1 475	1 406	1 444	1 434	1 446	1 438
Ventilation	552	538	553	546	547	541
Norge	857	805	828	777	829	790
Finland	856	367	818	332	804	439
Koncerngemensamma funktioner	26	24	26	24	25	24
Totalt	6 679	5 846	6 499	5 844	6 454	5 962

3. Jämförelsestörande poster

Under tredje kvartalet har koncernen redovisat -1 MSEK (14) som jämförelsestörande poster. Jämförelsestörande intäkt- och kostnadsposter rapporteras separat på grund av deras karaktär.

4. Förvärv av rörelse

Under perioden januari – september 2022 genomförde Assemblin följande förvärv:

Förvärvad enhet	Land	Art	Tidpunkt	Andel av röster	Anställda	Beräknad årsomsättning i MSEK
Sätköpalvelu J. Vainionpää Oy	Finland	Inkråm	Januari	-	11	15
Ehlin & Larsson AB	Sverige	Bolag	Januari	100%	24	40
Jonicom i Kungsbacka AB	Sverige	Bolag	Mars	100%	25	40
Stefan EI AB	Sverige	Bolag	April	100%	11	20
Lundqvist EI AB	Sverige	Bolag	April	100%	37	50
Kraft och Elpartner i Västmanland AB	Sverige	Bolag	April	100%	10	20
Ohlssons Rör i Ljungby AB	Sverige	Inkråm	Juni	-	19	30
NGL Energientreprenad AB	Sverige	Bolag	Juni	100%	22	35
Telgra EI AB	Sverige	Bolag	Juni	100%	25	49
Larmerud Rørservice AS	Norge	Bolag	Juni	100%	24	41
Lansen Systems AB	Sverige	Bolag	Juni	100%	5	15
Secer AB	Sverige	Inkråm	Augusti	-	9	15

Effekter av förvärv 2022

Assemblin slutförde under perioden januari till september tolv förvärv. Förvärvsanalyser avseende de förvärvade bolagen är preliminära. Förvärven rapporteras i aggregerad form i tabellen nedan då de enskilt inte är av den storleken att separat redovisning av respektive förvärv är motiverad.

Tillgångar och skulder ingående i förvärv	Verkligt värde redovisat i koncernen, KSEK
Immateriella anläggningstillgångar	0
Övriga immateriella tillgångar	19
Materiella anläggningstillgångar	3
Nyttjanderättstillgångar	5
Övriga anläggningstillgångar	1
Kundfordringar	43
Avtalstillgångar	4
Övriga omsättningstillgångar	84
Avsättningar	-2
Långfristiga skulder	-6
Uppskjuten skatt på övervärden	-4
Leverantörsskulder	-21
Avtalsskulder	-5
Kortfristiga skulder	-43
Netto identifierbara tillgångar och skulder	78
Koncerngoodwill	344
Reglerad köpeskilling	273
Skuldförd köpeskilling*	149
Köpeskilling	422
Betald köpeskilling	-254
Förvärvade likvida medel	51
Reglerade köpeskillingar hänförliga till tidigare år	-82
Förvärvskostnader	-3
Omräkningsdifferens	-2
Nettoeffekt på likvida medel	-289

* 149 MSEK avser resultatbaserad köpeskilling.

5. Finansiella tillgångar och skulder

Aktieinnehav i Elajo redovisas till verkligt värde. Aktierna hänförs till nivå 3 i hierarkin för verkligt värde då de inte är noterade på reglerad marknad och det inte har gjorts några observerbara transaktioner i bolaget i närtid. Verkligt värde per den 30 september 2022 uppgick till 30 MSEK och vid utgången av 2021 uppgick verkligt värde till 30 (30) MSEK.

Skuldfört belopp som kan komma att utbetalas till tidigare ägare (tilläggsköpeskillingar) uppgår till 435 (398) MSEK per den 30 september 2022 och klassificeras till nivå 3 i hierarkin för verkligt värde. Koncernens derivat utgörs av valutaränteswappar vars verkliga värde fastställs genom diskontering av de framtida kassaflödena hänförliga till instrumenten. Det tillgodoförda beloppet uppgår till 74 MSEK och klassificeras i enlighet med nivå 2 i hierarkin för verkligt värde. Den tillkommande emitteringen om 100 MEUR i januari 2021 har ej säkrats. Verkliga värden på koncernens långfristiga tillgångar och skulder skiljer sig inte väsentligt från redovisade värden.

6. Långfristiga skulder

I långfristiga skulder ingår posten avsättningar för pensioner om 674 (742) MSEK per 30 september 2022 (788 MSEK per 31 december 2021). Pensionsförpliktelseernas nuvärde fastställs av oberoende aktuarie med hjälp av ett antal finansiella antaganden. Antaganden om inflation och framtida löneökningar har ökat sedan jämförelsekvartalet vilket ökar skulden samtidigt som diskonteringsräntan höjts vilket sänker den. De viktigaste antagandena för förmånsbestämda förpliktelser är:

	30-sep-2022	30-sep-2021	31-dec-2021
Diskonteringsränta	3,30%	1,80%	1,80%
Löneökning	3,30%	2,40%	2,70%
Inflation	2,80%	1,90%	2,20%

7. Händelser efter balansdagen

Efter balansdagen har inga väsentliga händelser av företagsspecifik art inträffat.

Underskrift

Stockholm den 2 november 2022

Mats Johansson
Vd och koncernchef

Rapporten för perioden har inte varit föremål för granskning av revisorer.

För mer information

För frågor kring rapporten, kontakta CFO [Philip Carlsson](#) (+46 10 475 39 50). För frågor om verksamheten i övrigt, kontakta vd och koncernchef [Mats Johansson](#) (+46 10 475 39 60) eller kommunikations- och hållbarhetschef [Åsvor Brynne](#) (+46 10 475 39 48).

Mer information finns också på vår webbplats www.assemblin.se

Inbjudan till investerarpresentation

Den 3 november klockan 09:00 CET presenterar bolagets vd och koncernchef samt CFO utvecklingen under kvartalet genom en webcast. För att delta i webcasten kan du registrera dig via denna länk:

<https://onlinexperiences.com/Launch/QReg/ShowUUID=7B8D5545-AACE-4112-BC1F-88037E172D22>

För att lyssna på presentationen via telefon, ring +46 856642651 (Sverige), +44 3333000804 (UK) eller något annat internationellt telefonnummer på:

https://events-ftp.arkadin.com/ev/docs/NE_W2_TF_Events_International_Access_List.pdf

och använd PIN-koden **8057 5884#** (gäller alla deltagare).

Presentationsmaterialet liksom en upptagning av webcasten kommer att publiceras under IR-fliken på www.assemblin.se efter mötet.

Kommande rapporttillfällen

Bokslutskommuniké	januari – december 2022	23 februari 2023
Delårsrapport Q1	januari – mars 2023	5 maj 2023
Delårsrapport Q2	januari – juni 2023	14 juli 2023
Delårsrapport Q3	januari – september 2023	3 november 2023

Definitioner

Finansiella definitioner

Justerat EBITA Periodens resultat före skatt, finansnetto och av- och nedskrivningar på immateriella tillgångar justerat för jämförelsestörande poster. Justerat EBITA förenklar jämförelsen över tid.

Justerat EBITDA EBITA före avskrivningar och nedskrivningar justerat för jämförelsestörande poster. Justerat EBITDA förenklar jämförelsen över tid.

Justerad EBITA-marginal, % Justerat EBITA delat med nettoomsättning. Justerad EBITA-marginal, % exkluderar effekten av jämförelsestörande poster och förenklar jämförelser över tid.

Medelantal anställda (FTE) Beräknas som genomsnittligt antal medarbetare under året, med hänsyn tagen till tjänstgöringsgrad. Det visar personaltätheten i verksamheten.

Kassagenerering, % Fritt kassaflöde delat med justerat EBITA. Kassagenerering visar hur stor del av resultatet som omvandlas till likvida medel.

Fritt kassaflöde Justerat EBITDA med tillägg eller avdrag för förändring i rörelsekapital justerat för icke-kassaflödespåverkande poster med avdrag för nettoinvesteringar i anläggningstillgångar samt nettoinvesteringar i leasingtillgångar innan övergång till IFRS16. Fritt kassaflöde används för att följa kassaflödet som den löpande verksamheten genererar innan jämförelsestörande poster.

Jämförelsestörande poster Intäkts- och kostnadsposter som redovisas separat till följd av sin art och sina belopp. Främst kostnader för förvärv och integration av förvärv, mer omfattande omstruktureringprogram och nyetableringar samt andra avvikande poster. Dessa poster försvårar därmed jämförelse över tid.

Nettoomsättning/omsättning Omsättning bokförd enligt koncernens redovisningsprinciper som beskrivna i Assemblins senaste årsredovisning.

Nettoskuld Räntebärande skulder, exklusive pensionsskulder, med avdrag för likvida medel vid periodens slut. Nyckeltalet är ett mått för att visa koncernens totala räntebärande skuldsättning.

Orderingång Värdet av mottagna projekt och serviceuppdrag och förändringar i befintliga projekt och serviceuppdrag i aktuell period. Orderingång driver förändringen i orderstock över tid.

Orderstock Värdet av samtliga uppdrags återstående ej upparbetat produktionsvärde vid periodens slut. Orderstocken är en indikator på koncernens återstående intäkter från inkomna order.

Rörelsekapital Summa omsättningstillgångar reducerat med aktuell skattefordran och likvida medel minus summa kortfristiga skulder reducerat med kortfristiga avsättningar, kortfristiga räntebärande skulder, aktuell skatteskuld, upplupna räntor samt obetald köpeskilling vid förvärv av dotterbolag. Nyckeltalet visar hur mycket rörelsekapital som finns i verksamheten.

EBITA Periodens resultat före skatt, finansnetto och av- och nedskrivningar på immateriella anläggningstillgångar. EBITA är ett viktigt resultatnyckeltal i uppföljningen av verksamheten.

EBITA-marginal EBITA delat med nettoomsättning. Det visar den relativa storleken mellan EBITA och nettoomsättningen.

Rörelseresultat (EBIT) Resultat före skatt och finansnetto. EBIT är ett viktigt resultatnyckeltal i uppföljningen av verksamheten.

EBITDA EBITA före av- och nedskrivningar på materiella anläggningstillgångar. EBITDA är ett viktigt resultatnyckeltal i uppföljningen av verksamheten.

Tillväxt Förändringen av nettoomsättningen i perioden i relation med nettoomsättning motsvarande period föregående år. Det avspeglar försäljningstillväxt över tid.

Tillväxt via förvärv, % De första tolv månadernas nettoomsättning från förvärvade enheter med avdrag för de senaste tolv månaderna från avyttrade enheter delat med nettoomsättning för motsvarande period föregående år. Den avspeglar de förvärvade eller avyttrade enheternas påverkan på nettoomsättningen.

Tillväxt organisk, % Tillväxt exklusive valutaeffekt med avdrag för förvärvad tillväxt. Den möjliggör en jämförelse av nettoomsättningen över tid.

Tillväxt valutaeffekt, % Tillväxt hänförlig till valutaeffekt från omräkning av utländska verksamheters nettoomsättning. Måttet avspeglar valutaomräkningsförändringarnas påverkan på nettoomsättningen.

Vinstmarginal Periodens resultat delat med nettoomsättningen för perioden. Vinstmarginal visar jämförbarheten av koncernens resultat över tid

Övriga definitioner

Entreprenaduppdrag/Projektuppdrag Ny- och ombyggnation av tekniska system i byggnader, anläggningar och infrastruktur.

Serviceuppdrag Underhåll- och driftsarbete inklusive underhållsrelaterade ombyggnationer av tekniska system i byggnader, anläggningar och infrastruktur.

Det är insidan som räknas.

I alla byggnader bor och arbetar människor som är beroende av att luft, vatten och energi ska fungera varje dag, året om. Med våra kompetenta och engagerade medarbetare ser vi till att det blir verklighet. Med fullt fokus på insidan tar vi ditt byggprojekt från ax till limpa.

En komplett installations- och servicepartner



El, värme och sanitet, ventilation, automation, data och telekom, säkerhet, industrirör, fjärrvärme, kyla, sprinkler och instrument.

Fundamentet i vår verksamhet

Vision

Hållbara och smarta installationer. Av människor, för människor.

Mission

Med luft, energi och vatten får vi byggnader att fungera och människor att trivas.

Affärsidé

Vi utformar, installerar och underhåller tekniska system för byggnader.

Vi vill vara ett ansvarstagande och värdeadderande företag i förhållande till alla våra intressenter.

Assemblin som leverantör

Innovativa och hållbara installationer som får byggnader att fungera och människor att trivas.

Assemblin som arbetsgivare

En utvecklande ansvarstagande arbetsgivare som erbjuder spännande uppdrag i en god, säker och icke-diskriminerande arbetsmiljö.



Assemblin som samhällsaktör

Vi skapar välmående medborgare i byggnader med bra inomhusklimat, och utför vår verksamhet med omsorg om miljön och samhället omkring oss.

Assemblin som investering

God avkastning genom stabil ekonomisk utveckling med kontrollerade risker och ett sunt affärsetiskt förhållningssätt.



Vi vill vara ett föredöme inom hållbarhet.

Vi försöker ta ansvar för den påverkan som våra service- och installationstjänster ger upphov till. Utgångspunkten är att vi ska bedriva en lönsam och sund verksamhet med respekt för vår omvärld, och hushålla med egna och andras resurser.