



En stark inledning på 2022

Första kvartalet, januari – mars 2022

- Nettoomsättningen i kvartalet ökade med 26,4 procent till 3 086 (2 442) MSEK, varav 11,5 procentenheter var organisk tillväxt, 13,5 var förvärvsdriven och 1,4 var valutadriven.
- EBITA ökade till 158 (96) MSEK och EBITA-marginalen ökade till 5,1 (3,9) procent.
- Justerat EBITA-resultat ökade till 176 (131) MSEK och den justerade EBITA-marginalen ökade till 5,7 (5,3) procent. Jämförelsestörande poster påverkade resultatet med -18 (-35) MSEK.
- Rörelseresultat (EBIT) stärktes till 138 (82) MSEK.
- Kvartalets resultat ökade till 44 (14) MSEK.
- Orderingången ökade till 3 544 (2 525) MSEK.
- Orderstocken vid kvartalets slut ökade till 9 922 (8 458) MSEK.
- Tre förvärv med totalt 60 medarbetare och en sammanlagd beräknad årsomsättning på 95 MSEK slutfördes.



Nyckeltal

	Kvartal 1		Rullande	Helår
	2022	2021	12 mån	2021
Nettoomsättning, MSEK	3 086	2 442	11 365	10 721
Tillväxt, %	26,4	-2,7	14,3	7,1
Tillväxt organisk, %	11,5	-8,9	3,1	-3,6
Tillväxt via förvärv, %	13,5	6,9	10,6	10,6
Tillväxt valutaeffekt, %	1,4	-0,8	0,6	0,1
EBITA, MSEK	158	96	790	728
EBITA-marginal, %	5,1	3,9	7,0	6,8
Rörelseresultat (EBIT), MSEK	138	82	715	659
Justerat EBITA, MSEK	176	131	804	758
Justerad EBITA-marginal, %	5,7	5,3	7,1	7,1
Periodens resultat, MSEK	44	14	352	322
Orderstock, MSEK	9 922	8 458	9 922	9 370
Orderingång, MSEK	3 544	2 525	12 277	11 258
Antal anställda medeltal, FTE	6 323	5 869	6 076	5 962

För definitioner, se sidan 21. För avstämning av nyckeltal som inte definierats enligt IFRS, se sidan 15.

Om inte annat anges är belopp i rapporten i hela MSEK varvid beräkningarna inte alltid summerar.

VD-kommentar

En stark inledning på 2022

I årets första kvartal redovisade vi god tillväxt, förbättrade marginaler och starkt kassaflöde trots tilltagande utmaningar med komponent- och materialprisökningar och ökad oro i vår omvärld.

God tillväxt och kraftig orderingång

Nettoomsättningen fortsatte att stiga i årets första kvartal och ökade med 26,4 procent till 3 086 (2 442) MSEK, främst drivet av organisk tillväxt och tidigare genomförda förvärv. Samtliga affärsområden bidrog till omsättningsökningen vilket är mycket glädjande.

Även orderingången steg och ökade kraftigt jämfört med samma period föregående år, vilket bidrog till en välfylld orderstock som vid kvartalets slut ökade till 9 922 (8 458) MSEK.

Marginallyft trots negativa effekter från komponent- och materialbrist

Ur lönsamhetssynpunkt är årets första kvartal en av våra säsongsmässigt svagaste perioder, men jämfört med föregående år stärkte vi lönsamheten. Den justerade EBITA-marginalen ökade från 5,3 till 5,7 procent. Det innebär att vi på rullande tolv månaders-basis har levererat en justerad EBITA-marginal på 7,1 procent. Lönsamhetsförbättringen drevs av Assemblins norska och svenska affärsområden, och förklaras huvudsakligen av god tillväxt i lönsamma segment. I Assemblin Finland redovisades ett negativt resultat, främst på grund av att delar av verksamheten drabbades hårt av leveransstörningar och fördyringar orsakade av den rådande komponent- och materialbristen, men också på grund av fortsatt höga covid-relaterade sjukskrivningar. I den övriga verksamheten var de negativa effekterna av materialbristen inte lika kännsbara tack vare god inköpsplanering och ett nära samarbete med våra kunder och leverantörer.

Starka kassaflöden och god likviditet

Vi har sedan en tid arbetat upp en stark kassa, som tillsammans med outnyttjade kreditlimiter uppgick till 1 337 MSEK vid kvartalets slut. Fritt kassaflöde i kvartalet uppgick till 263 (202) MSEK. Det bidrog till en kassagenerering motsvarande 114 (131) procent på rullande tolv månadersbasis vilket väl överstiger vårt mål

på en kassagenerering överstigande 100 procent. Det innebär att vi har fortsatt stark förvärvskapacitet.

Vi upplever just nu god efterfrågan i hela Norden, vilket inte minst speglas i vår starka orderingång, trots mer svårbedömda konjunkturutsikter.

Marknad och utsikter

De underliggande drivkrafterna för långsiktig tillväxt på installationsmarknaderna är fortsatt starka, inte minst drivet av anpassningar till klimatförändringen, utvecklingen inom smarta byggnader, urbanisering och andra samhällstrender. Detta ger upphov till nya krav som vi genom vårt stora fokus på gröna och smarta installationslösningar är väl positionerade för att tillgodose. Vi upplever just nu god efterfrågan i hela Norden, vilket inte minst speglas i vår starka orderingång, trots mer svårbedömda konjunkturutsikter. Den globala pandemin satte spår i ekonomin, och effekterna av det krig som nu pågår går ännu inte att överblicka. Så här långt har kriget förvärrat komponent- och materialbristen, som i sin tur ger upphov till leveransstörningar och fördyringar som temporärt kan påverka vår lönsamhet. Hittills har vi dock lyckats parera dessa utmaningar bra även om vi har drabbats lokalt.

Sammantaget ser vi allt jämnt goda möjligheter för fortsatt tillväxt, lönsamhet och stabila kassaflöden. Utvecklingen i vår omvärld tar vi dock på allvar och vi följer den noga för att kunna hantera förändrade förutsättningar och anpassa vår verksamhet.

Stockholm i maj 2022

Mats Johansson
Vd och koncernchef, Assemblin

Översikt koncernresultat

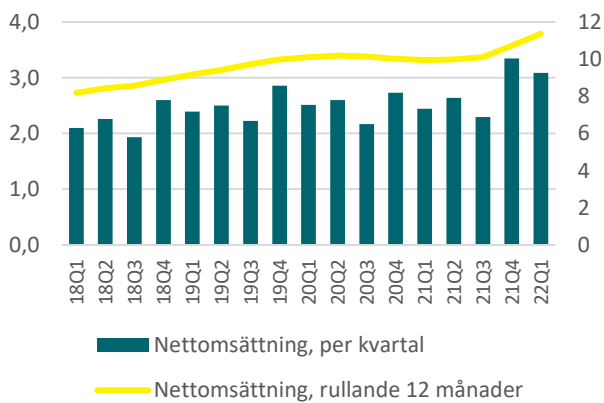
Omsättning och ordergång

Första kvartalet (januari – mars) 2022

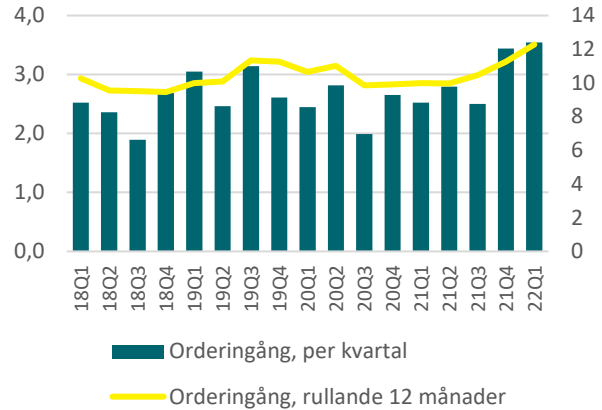
Nettoomsättningen fortsatte att stiga i årets första kvartal och ökade med 26,4 procent till 3 086 (2 442) MSEK, varav 11,5 procentenheter var organisk tillväxt, 13,5 var förvärvsdriven och 1,4 var valutadriven. Samtliga affärsområden bidrog till omsättningsökningen.

Serviceandelen uppgick till 39 (41) procent av koncernens omsättning. Ordergången var fortsatt stark och ökade till 3 544 (2 525) MSEK, vilket bidrog till en orderstock som vid kvartalets slut uppgick till 9 922 (8 458) MSEK.

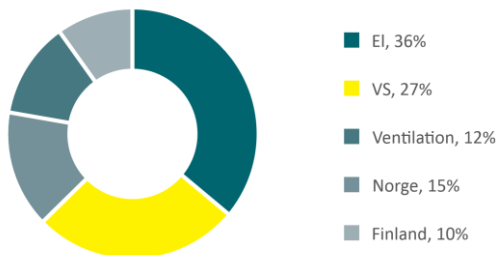
Nettoomsättning i MdSEK



Ordergång i MdSEK



Nettoomsättning per affärsområde, rullande 12 månader



Nettoomsättning per uppdragstyp, rullande 12 månader



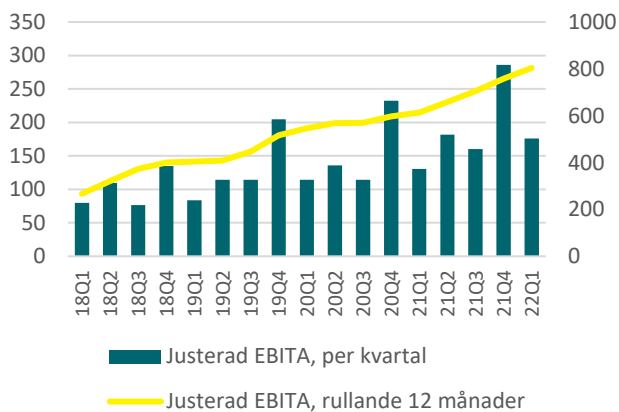
Resultat och lönsamhet

Första kvartalet (januari – mars) 2022

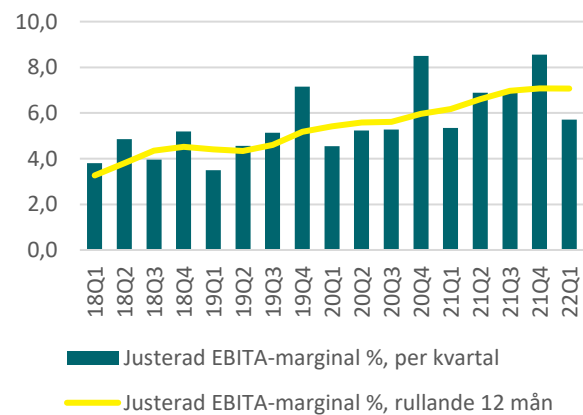
EBITA för kvartalet ökade till 158 (96) MSEK och EBITA-marginalen ökade till 5,1 (3,9) procent, samtidigt som justerad EBITA ökade till 176 (131) MSEK och den justerade EBITA-marginalen ökade till 5,7 (5,3) procent. Justeringarna i kvartalet utgjordes av jämförelsestörande poster motsvarande -18 (-35) MSEK, som främst hänförs till kostnader för genomförande och integration av förvärv samt externa kostnader för den strategiska översynen av Assemblins framtid (se vidare not 3).

Lönsamheten ökade i samtliga svenska affärsområden och Assemblin Norge, främst drivet av god tillväxt i lönsamma segment och en sund projektportfölj. I Assemblin Finland drabbades verksamhet med en hög andel fastprisprojekt hårt av prisökningar orsakade av den rådande komponent- och materialbristen, vilket belastade resultatet i kvartalet negativt. Situationen förvärrades av att Assemblins finska verksamhet har ett mindre samordnat inköpsarbete samt ett högre beroende av bristkomponenter. Den finska verksamheten lider dessutom fortfarande av en hög covid-relaterad sjukfrånvaro.

Justerad EBITA i MSEK



Justerad EBITA-marginal i %



Finansnetto och skatt

Finansnettot i kvartalet förändrades med 18 MSEK till -82 (-64) MSEK drivet av utökningen av obligationslånet i första kvartalet föregående år. Skatt för kvartalet var -11 (-4) MSEK, motsvarande 21 (21) procent av vinsten. Kvartalets resultat efter skatt var 44 (14) MSEK.

Kassaflöde och finansiell ställning

Kassaflöde från den löpande verksamheten i kvartalet uppgick till 135 (120) MSEK, främst drivet av resultatet före skatt. Kassaflödet i kvartalet uppgick till 36 (945) MSEK där skillnaden jämfört med föregående år främst förklaras av upptagna lån föregående år om 100 MEUR.

Nettoskuld vid slutet av kvartalet uppgick till 3 679 (2 726) MSEK. Förändringen förklaras främst av förvärv under 2021.

Likvida medel vid kvartalets slut uppgick till 701 (1 679) MSEK och outnyttjade tillgängliga kreditfaciliteter uppgick till sammanlagt 636 (450) MSEK.

Förvärv och avyttringar

I kvartalet slutfördes tre förvärv i Sverige och Finland med totalt 60 medarbetare och en sammanlagd beräknad årsomsättning på 95 MSEK. För mer information om genomförda förvärv och avyttringar, se not 4.

Organisation och medarbetare

I kvartalet ökade medelantalet anställda omräknat till heltidstjänster (FTE) till 6 323 (5 869). Ökningen förklaras främst av förvärv.

Väsentliga händelser under kvartalet

- I januari 2022 förvärvade Assemblin Finland Oy rörelsen i Sähköpalvelu J. Vainionpää i Åbo med en årsomsättning på cirka 15 MSEK och cirka 11 medarbetare.
- I januari förvärvade Assemblin Ventilation ventilations- och automationsbolaget Ehlin & Larsson i Västerås, med cirka 24 medarbetare och en årsomsättning på cirka 40 MSEK.
- Den 1 februari tillträdde Tero Kosunen som affärsområdeschef för Assemblin Finland vilket innebär att han från och med denna tidpunkt även ingår i Assemblins koncernledning.
- I mars förvärvade Assemblin El automationsbolaget Jonicom i Kungsbacka AB med en årsomsättning på cirka 40 MSEK och cirka 25 anställda.

Väsentliga händelser efter kvartalet

I början av april förvärvade Assemblin El två elbolag (Stefan El AB med en årsomsättning på cirka 20 MSEK och 11 medarbetare, och Lundqvist El AB med en årsomsättning på cirka 50 MSEK och 37 medarbetare) samt ett kraft- och högspännings-bolag (Kraft och Elpartner i Västmanland AB med en årsomsättning på cirka 20 MSEK och 10 medarbetare).

Risker och osäkerhetsfaktorer

Assemblins största *marknads- och affärsrisker* är konjunkturförändringar, kalkyleringsrisker och kundrisker. Marknaden för nya projekt korrelerar särskilt starkt med byggkonjunkturen men med viss eftersläpning, samtidigt som serviceverksamheten är mer konjunkturoberoende.

Koncernens *operativa risker* är främst kopplade till projektgenomförande, kvalitetsbrister, materialprisrisker och komponentbrist, arbetsmiljörisker samt risk för kompetensbrist. Väl strukturerade arbetsprocesser, kvalificerat inköpsarbete, systematiskt arbetsmiljöarbete och framgångsrikt rekryteringsarbete är viktiga åtgärder för att minimera dessa risker. Assemblins största *finansiella risker* är valuta-, ränte-, finansierings- och kreditrisker, vilka kontrolleras med hjälp av ett omfattande internt regelverk. Bland större *övriga risker* kan nämnas legala risker, förtroendeskadliga risker, cyberrisker, pandemier samt miljörisker. Dessa risker bevakas och kontrolleras noga.

Koncernens och moderbolagets toppriskrapport finns beskriven i Assemblins årsredovisning som tillhandahålls på Assemblins hemsida. Jämfört med årsskiftet 2021/2022 har risken för ytterligare pandemipåverkan minskat, samtidigt som den ryska invasionen av Ukraina förvärrar risken för komponentbrist, materialpris- och bränslehöjningar, logistikutmaningar, inflation och på längre sikt en konjunkturedgång. Assemblin har inte någon verksamhet i Ukraina, Ryssland eller Belarus, och inte heller några väsentliga leverantörer i dessa länder.

Säsongsvariationer

Assemblins verksamhet påverkas i viss utsträckning av säsongsvariationer. Det tredje kvartalet är på grund av semesterperioden normalt sett det svagaste kvartalet vad gäller omsättning, marginaler och kassaflöde. Under årets första kvartal är omsättning och marginaler vanligtvis lägre till följd av minskad produktion orsakad av vintervädret, det stora antalet helgdagar (nyår och ibland påsk) samt kalendereffekter av att fler projekt avslutas under det fjärde kvartalet som typiskt sett är årets starkaste kvartal. Kassaflödet i första kvartalet påverkas dock normalt sett positivt av det starkare resultat från det fjärde kvartalet.

Moderbolaget

Moderbolaget bedriver lednings- och förvaltnings-tjänster vilka indirekt påverkas av samma risker och osäkerhetsfaktorer som koncernen. Moderbolagets resultat efter skatt för kvartalet uppgick till -45 (-45) MSEK. Moderbolagets tillgångsmassa vid 31 mars 2022 uppgick till 8 107 (7 764) MSEK. Förändringen beror bland annat på ett aktieägartillskott i tredje kvartalet 2021. Eget kapital i moderbolaget uppgick till 4 142 (3 973) MSEK.

Transaktioner med närstående

Inga transaktioner har ägt rum mellan Assemblin och närstående under året som väsentligen påverkat bolagets ställning och resultat.

Aktien och ägare

Sedan 2015 ägs Assemblin huvudsakligen av investmentbolaget Triton via Ignition MidCo S.á.r.l. (ägt av Trion Fund IV). Aktiekapitalet uppgår till 509 740 SEK med ett kvotvärde på 0,0032 SEK per aktie.

Affärsområden

Affärsområde Assemblin EI (Sverige)

Omsättning och ordergång

I årets första kvartal ökade nettoomsättningen till 1 097 (987) MSEK. Tillväxten på 11,1 procent var både organisk och förvärvsdriven. Andelen service ökade till 49 (48) procent.

Orderingången i kvartalet ökade till 1 126 (859) MSEK, vilket främst drevs av medelstora och mindre projekt- och serviceuppdrag. Orderstocken vid kvartalets slut ökade till 3 207 (3 156) MSEK.

Resultat och lönsamhet

Justerad EBITA i kvartalet ökade till 76 (56) MSEK vilket stärkte den justerade EBITA-marginalen till 6,9 (5,7) procent. Lönsamhetsförbättringen drevs huvudsakligen av god tillväxt i lönsamma segment.

Nyckeltal	Kvartal 1		Rullande	Helår
	2022	2021	12 mån	2021
Nettoomsättning, MSEK	1 097	987	4 164	4 054
Tillväxt, %	11,1	-4,7	5,1	1,1
Justerat EBITA, MSEK	76	56	284	264
Justerad EBITA-marginal, %	6,9	5,7	6,8	6,5
Ordergång, MSEK	1 126	859	4 131	3 864
Orderstock, MSEK	3 207	3 156	3 207	3 149
Antal anställda medeltal, FTE	2 736	2 784	2 717	2 729
Andelen service, %	49	48	48	48

ESS i Lund är en av världens mest avancerade

forskningsanläggningar, unik i sitt slag. Här har Assemblin bland annat utformat och installerat kraftsystem, elsystem (också i den 537 meter långa acceleratortunneln), ventilation, brandlarm, kommunikationssystem samt dragit högspänningskablar. I detta projekt har Assemblins höga tekniska kompetens i kombination med en storskalig användning av digitala verktyg och automationslösningar bidragit till en effektiv process samt hållbara och smarta lösningar i en känslig och avancerad industriell miljö. Assemblins grunduppdrag tillsammans med SEC Skanska ESS Construction inleddes 2015, och utökades genom ett direktavtal med ESS avseende acceleratortunneln 2020. Båda uppdragen avslutas under 2022.

Fakta om grunduppdraget

708 600 m kabel
22 500 m kabelstege
5 300 armaturer
Potentialutjämning 79 400 m kabel
50 personer
Kontraktvärde ca 370 MSEK

Fakta om tilläggsuppdraget

810 000 m kabel
14 700 kablar
29 100 kontakter
Kontraktvärde ca 200 MSEK

Mer information

om vårt ESS-uppdrag finns via [denna länk](#).

Affärsområde Assemblin VS (Sverige)

Omsättning och ordergång

Nettoomsättningen i kvartalet ökade med 15,4 procent till 798 (691) MSEK, främst drivet av organisk och förvärvat tillväxt. Andelen service uppgick till 37 (38) procent.

Orderingången i kvartalet ökade med 52,9 procent till 974 (637) MSEK, främst drivet av mindre och medelstora projekt- och serviceuppdrag. Det bidrog till en orderstock som vid kvartalets slut uppgick till 2 075 (1 995) MSEK.

Resultat och lönsamhet

Det justerade EBITA-resultatet i kvartalet ökade till 55 (40) MSEK vilket resulterade i en justerad EBITA-marginal på 6,9 (5,8) procent. Marginalförbättringen drevs huvudsakligen av god tillväxt i lönsamma segment.

Nyckeltal	Kvartal 1		Rullande	Helår
	2022	2021	12 mån	2021
Nettoomsättning, MSEK	798	691	3 073	2 966
Tillväxt, %	15,4	5,7	13,4	11,0
Justerat EBITA, MSEK	55	40	240	225
Justerad EBITA-marginal, %	6,9	5,8	7,8	7,6
Ordergång, MSEK	974	637	3 147	2 811
Orderstock, MSEK	2 075	1 995	2 075	1 912
Antal anställda medeltal, FTE	1 418	1 447	1 431	1 438
Andelen service, %	37	38	38	38

Affärsområde Assemblin Ventilation (Sverige)

Omsättning och ordergång

Nettoomsättningen i kvartalet ökade till 373 (317) MSEK, vilket motsvarar en tillväxt på 17,7 procent. Tillväxten i kvartalet var såväl organisk som förvärvsdriven. Andelen service minskade till 20 (27) procent, främst beroende på en hög tillväxt i projektverksamheten.

Orderingången i kvartalet ökade till 338 (307) MSEK, och orderstocken vid kvartalets slut ökade till 1 637 (1 626) MSEK.

Resultat och lönsamhet

I kvartalet levererade Assemblin Ventilation ett justerat EBITA-resultat på 19 (13) MSEK. Den justerade EBITA-marginalen ökade till 5,2 (4,1) procent vilket främst var en operativ hävstångseffekt från ökade volymer.

Nyckeltal	Kvartal 1		Rullande	Helår
	2022	2021	12 mån	2021
Nettoomsättning, MSEK	373	317	1 429	1 373
Tillväxt, %	17,7	2,4	2,7	-0,8
Justerat EBITA, MSEK	19	13	91	85
Justerad EBITA-marginal, %	5,2	4,1	6,4	6,2
Ordergång, MSEK	338	307	1 417	1 385
Orderstock, MSEK	1 637	1 626	1 637	1 627
Antal anställda medeltal, FTE	557	547	544	541
Andelen service, %	20	27	23	24

Affärsområde Assemblin Norge

Omsättning och ordergång

Assemblin i Norge redovisade en tillväxt i kvartalet på 30,4 procent vilket innebar en omsättning på 480 (368) MSEK. Valutakursförändringar hade en positiv påverkan på omsättningen i kvartalet med 8,0 procent. Andelen service ökade till 51 (45) procent.

Flera större nya projektuppdrag innebar att ordergången i kvartalet ökade till 634 (486) MSEK. Orderstocken vid kvartalets slut uppgick till 2 099 (1 332) MSEK.

Resultat och lönsamhet

Lönsamheten i Assemblin Norge var fortsatt hög i kvartalet. Justerat EBITA-marginal uppgick till 5,5 (5,0) procent vilket gav ett justerat EBITA-resultat på 26 (19).

Nyckeltal	Kvartal 1		Rullande	Helår
	2022	2021	12 mån	2021
Nettoomsättning, MSEK	480	368	1 740	1 628
Tillväxt, %	30,4	-2,8	17,4	9,1
Justerat EBITA, MSEK	26	19	143	135
Justerad EBITA-marginal, %	5,5	5,0	8,2	8,3
Ordergång, MSEK	634	486	2 315	2 167
Orderstock, MSEK	2 099	1 332	2 099	1 875
Antal anställda medeltal, FTE	811	753	805	790
Andelen service, %	51	45	50	48

Affärsområde Assemblin Finland

Omsättning och ordergång

Genomförda förvärv bidrog till att omsättningen i kvartalet ökade till 384 (126) MSEK. Valutakursförändringar hade en positiv påverkan på omsättningen i kvartalet med 3,6 procent. Andelen service uppgick till 20 (35) procent, vilket förklaras av en lägre serviceandel i de förvärvade bolagen.

Ordergången under kvartalet ökade till 472 (236) MSEK, främst drivet av de förvärvade enheterna. Orderstocken vid kvartalets slut ökade till 904 (349) MSEK.

Resultat och lönsamhet

I Assemblin Finland minskade justerat EBITA-resultat till -3 (3) MSEK och den justerade EBITA-marginalen till -0,7 (2,3) procent. Orsaken var att delar av verksamheten drabbades hårt av leveransstörningar och fördyringar på grund av komponentbrist, framför allt i projekt med fasta priser. Situationen förvärrades av att affärsområdet har ett mindre samordnat inköpsarbete samt en högre andel installationslösningar baserade på bristkomponenter. Verksamheten lider dessutom fortfarande av en hög covid-relaterad sjukfrånvaro.

Nyckeltal	Kvartal 1		Rullande	Helår
	2022	2021	12 mån	2021
Nettoomsättning, MSEK	384	126	1 141	882
Tillväxt, %	206,0	-18,1	111,6	55,6
Justerat EBITA, MSEK	-3	3	44	49
Justerad EBITA-marginal, %	-0,7	2,3	3,8	5,6
Ordergång, MSEK	472	236	1 267	1 031
Orderstock, MSEK	904	349	904	808
Antal anställda medeltal, FTE	775	315	555	439
Andelen service, %	20	35	24	27

Rapport över resultat för koncernen i sammandrag

Belopp i MSEK	Kvartal 1		Rullande	Helår
	2022	2021	12 mån	2021
Nettoomsättning	3 086	2 442	11 365	10 721
Kostnader för produktion	-2 480	-1 982	-9 024	-8 526
Bruttoresultat	606	461	2 341	2 195
Försäljnings- och administrationskostnader	-469	-379	-1 713	-1 623
Övriga rörelseintäkter	-	-	87	87
Rörelseresultat (EBIT)	138	82	715	659
Finansnetto	-82	-64	-272	-254
Resultat före skatt	56	18	442	405
Skatt	-11	-4	-90	-82
Periodens resultat	44	14	352	322
Periodens resultat hänförligt till:				
Moderbolagets ägare	44	14	352	322
Innehav utan bestämmande inflytande	-	-	-	-
Periodens resultat	44	14	352	322
Resultat per aktie före utspädning, SEK	0,28	0,09	2,21	2,02
Resultat per aktie efter utspädning, SEK	0,28	0,09	2,21	2,02

Rapport över totalresultat för koncernen

Belopp i MSEK	Kvartal 1		Rullande	Helår
	2022	2021	12 mån	2021
Periodens resultat	44	14	352	322
Övrigt totalresultat				
Poster som har omförts eller kan omföras till periodens resultat				
Periodens omräkningsdifferenser vid omräkning av utländska verksamheter	52	48	62	59
Förändringar i verkligt värde på säkringsreserv	2	8	8	15
Skatt hänförlig till poster som kan omföras till årets resultat	-4	-7	-6	-9
Poster som inte kan omföras till periodens resultat				
Omvärdering av förmånsbestämda pensionsplaner	0	0	-12	-12
Skatt hänförlig till poster som inte kan omföras till årets resultat	0	0	3	3
Periodens övriga totalresultat	50	50	55	55
Periodens totalresultat	94	64	408	377
Periodens totalresultat hänförligt till:				
Moderbolagets ägare	94	64	408	377
Innehav utan bestämmande inflytande	-	-	-	-
Periodens totalresultat	94	64	408	377

Rapport över finansiell ställning för koncernen i sammandrag

Belopp i MSEK	31-mar-2022	31-mar-2021	31-dec-2021
Tillgångar			
Goodwill	4 878	3 147	4 774
Nyttjanderättstillgångar	672	685	695
Övriga anläggningstillgångar	466	302	502
Summa anläggningstillgångar	6 016	4 133	5 972
Avtalstillgångar	661	506	450
Kundfordringar	1 416	1 153	1 643
Övriga omsättningstillgångar	521	373	466
Likvida medel	701	1 679	655
Summa omsättningstillgångar	3 299	3 711	3 214
Summa tillgångar	9 315	7 844	9 186
Eget kapital	72	-598	-22
Skulder			
Långfristiga skulder	4 812	4 684	4 820
Leasingskulder	543	560	513
Summa långfristiga skulder	5 354	5 244	5 333
Leasingskulder	194	200	247
Avtalsskulder	960	792	946
Leverantörsskulder	1 075	808	1 081
Övriga kortfristiga skulder	1 660	1 398	1 602
Summa kortfristiga skulder	3 889	3 197	3 876
Summa skulder	9 243	8 442	9 208
Summa eget kapital och skulder	9 315	7 844	9 186
Varav räntebärande skulder	4 380	4 405	4 390

Rapport över förändringar i eget kapital för koncernen i sammandrag

Belopp i MSEK	jan-mar 2022	jan-mar 2021	jan-dec 2021
Eget kapital vid periodens ingång	-22	-661	-661
Periodens resultat	44	14	322
Periodens övriga totalresultat	50	50	55
Summa periodens totalresultat	94	64	377
Erhållet aktieägartillskott	-	-	262
Eget kapital vid periodens utgång *	72	-598	-22

* Det låga egna kapitalet är en redovisningsmässig konsekvens av koncernbildningen 2019. Faktiskt värde på Assemblins egna kapital återspeglas bättre i moderbolagets egna kapital.

Kassaflödesanalys för koncernen i sammandrag

Belopp i MSEK	Kvartal 1		Rullande	Helår
	2022	2021	12 mån	2021
Kassaflöde från den löpande verksamheten				
Resultat före skatt	56	18	442	405
Justering för poster som inte ingår i kassaflödet	93	114	315	336
Betald skatt	-72	-49	-129	-106
	77	84	628	634
Förändringar i rörelsekapital				
Ökning/minskning av varulager	-14	-2	-20	-8
Ökning/minskning av rörelsefordringar	260	174	-108	-193
Ökning/minskning av rörelseskulder *	-188	-137	134	185
Kassaflöde från den löpande verksamheten	135	120	634	619
Investeringsverksamheten				
Förvärv av dotterbolag och verksamheter	-46	-134	-1 537	-1 626
Avyttring av dotterbolag och verksamheter	-	-	81	81
Nettoinvesteringar anläggningstillgångar	-9	-1	-22	-14
Erhållen utdelning	10	0	32	22
Ökning av finansiella anläggningstillgångar	0	0	-2	-2
Summa kassaflöde från investeringsverksamheten	-45	-135	-1 448	-1 538
Finansieringsverksamheten				
Erhållna aktieägartillskott	-	-	252	252
Upptagna lån	0	1 008	320	1 328
Uppläggningsavgift obligation	-	-	-25	-25
Amortering låneskuld	-1	0	-515	-514
Amortering leasingskuld	-53	-48	-207	-202
Kassaflöde från finansieringsverksamheten	-54	961	-175	839
Periodens kassaflöde	36	945	-989	-81
Likvida medel vid periodens början	655	721	1 679	721
Omräkningsdifferens i likvida medel	10	13	11	15
Likvida medel vid periodens slut	701	1 679	701	655
* Varav betalda avsättningar	-29	-28	-101	-100

Resultaträkning för moderbolaget i sammandrag

Belopp i MSEK	Kvartal 1		Rullande	Helår
	2022	2021	12 mån	2021
Nettoomsättning	0	0	38	38
Bruttoresultat	0	0	38	38
Administrationskostnader	-15	-22	-109	-116
Rörelseresultat (EBIT)	-15	-22	-71	-78
Finansnetto	-30	-23	-125	-118
Resultat efter finansiella poster	-45	-45	-197	-197
Bokslutsdispositioner	-	-	107	107
Resultat före skatt	-45	-45	-90	-90
Skatt	-	-	-4	-4
Periodens resultat	-45	-45	-93	-94

Periodens resultat överensstämmer med periodens totalresultat.

Balansräkning för moderbolaget i sammandrag

Belopp i MSEK	31-mar-2022	31-mar-2021	31-dec-2021
Tillgångar			
Andelar i koncernföretag	5 206	5 098	5 206
Fordringar hos koncernföretag	1 607	1 607	1 607
Övriga anläggningstillgångar	0	0	0
Summa anläggningstillgångar	6 814	6 705	6 814
Fordringar hos koncernföretag	1 280	26	1 292
Övriga omsättningstillgångar	13	1	5
Likvida medel	1	1 033	1
Summa omsättningstillgångar	1 293	1 059	1 297
Totala tillgångar	8 107	7 764	8 111
Eget kapital			
Bundet eget kapital	1	1	1
Fritt eget kapital	4 141	3 973	4 186
Eget kapital	4 142	3 973	4 186
Skulder			
Långfristiga skulder	3 641	3 649	3 627
Summa långfristiga skulder	3 641	3 649	3 627
Skulder till koncernföretag	268	108	210
Övriga kortfristiga skulder	56	33	87
Summa kortfristiga skulder	324	141	297
Summa skulder	3 965	3 790	3 924
Summa eget kapital och skulder	8 107	7 764	8 111

Förändring i eget kapital för moderbolaget i sammandrag

Belopp i MSEK	jan-mar 2022	jan-mar 2021	jan-dec 2021
Eget kapital vid periodens ingång	4 186	4 018	4 018
Erhållet aktieägartillskott	-	-	262
Periodens resultat*	-45	-45	-94
Eget kapital vid periodens utgång	4 142	3 973	4 186

* Periodens resultat överensstämmer med periodens totalresultat.

Beräkning av nyckeltal som inte definierats enligt IFRS

I delårsrapporten presenteras finansiella mått som inte definierats enligt IFRS men som Assemblin anser ger värdefull information om bolagets utveckling. Nyckeltalen ska betraktas som ett komplement till de finansiella mått som definieras enligt IFRS och Assemblins definitioner av dessa mått kan skilja sig från andra företags definitioner av samma begrepp. Nedan följer en avstämning av alternativa nyckeltal. För definitioner av nyckeltalen, se sidan 22.

	Kvartal 1		Rullande	Helår
	2022	2021	12 mån	2021
Nettoskuld				
Räntebärande skulder	4 380	4 405	4 380	4 390
Likvida medel	-701	-1 679	-701	-655
Nettoskuld	3 679	2 726	3 679	3 736
Rörelsekapital				
Summa omsättningstillgångar	3 299	3 711	3 299	3 214
- Likvida medel	-701	-1 679	-701	-655
- Aktuell skattefordran *	-59	-45	-59	-18
Summa kortfristiga skulder	-3 889	-3 197	-3 889	-3 876
- Kortfristiga räntebärande skulder *	4		4	4
- Leasingskulder	194	200	194	247
- Kortfristiga avsättningar *	85	63	85	76
- Aktuell skatteskuld *	161	162	161	190
- Obetald köpeskilling vid förvärv av dotterbolag *	133	21	133	134
- Upplupna räntekostnader *	10	10	10	10
Rörelsekapital	-763	-753	-763	-673
EBITA				
Periodens resultat	44	14	352	322
Skatt	11	4	90	82
Finansnetto	82	64	272	254
Av- och nedskrivningar immateriella anläggningstillgångar	21	14	76	69
EBITA	158	96	790	728
Justerat EBITA				
EBITA	158	96	790	728
Justeringar avseende jämförelsestörande poster **	18	35	13	31
Justerat EBITA	176	131	804	758
Justerat EBITDA				
EBITA	158	96	790	728
Justeringar avseende jämförelsestörande poster **	18	35	13	31
Av- och nedskrivningar	59	54	228	222
Justerat EBITDA	235	184	1 032	980
Förändringar i rörelsekapital				
Ökning/minskning av varulager	-14	-2	-20	-8
Ökning/minskning av rörelsefordringar	260	174	-108	-193
Ökning/minskning av rörelseskulder	-188	-137	134	185
Återläggning av förändring betalda avsättningar	29	28	101	100
Förändringar i rörelsekapital	87	65	107	85
Fritt kassaflöde				
Justerat EBITDA	235	184	1 032	980
IFRS 16 justeringar leasing	-33	-29	-128	-124
Förändringar i rörelsekapital	87	65	107	85
Nettoinvesteringar anläggningstillgångar	-9	-1	-22	-14
Nettoinvesteringar i leasingtillgångar innan övergång till IFRS16	-17	-17	-72	-72
Fritt kassaflöde	263	202	916	855
Kassagenerering (%)				
Fritt kassaflöde	263	202	916	855
Justerat EBITA	176	131	804	758
Kassagenerering (%)	149%	154%	114%	113%

* Härledd från Balansräkning och not i Årsredovisning. **Jämförelsestörande poster beskrivs i not 3.

Noter

1. Redovisningsprinciper

Denna delårsrapport i sammandrag för koncernen har upprättats i enlighet med IAS 34 Delårsrapportering samt tillämpliga bestämmelser i årsredovisningslagen. Delårsrapporten för moderbolaget har upprättats i enlighet med årsredovisningslagens 9 kapitel, Delårsrapport.

För koncernen och moderbolaget har samma redovisningsprinciper och beräkningsgrunder tillämpats som i den senaste årsredovisningen. Upplysningar enligt IAS 34.16A framkommer, förutom i de finansiella rapporterna och dess tillhörande noter, även i övriga delar av delårsrapporten. Beräkningen av resultat per aktie baseras på periodens resultat i koncernen hänförligt till moderbolagets ägare och på det vägda genomsnittliga antalet aktier utestående under perioden.

Koncernen har under perioden erhållit statligt stöd och kostnadslättnader som sammantaget ej uppgår till väsentligt värde. Dessa har redovisats som kostnadsreduceringar i rapport över resultat för koncernen i sammandrag.

2. Rörelsesegment

Från och med kvartal 3 2021 har IFRS 16-effekter allokaterats per rörelsesegment. Detta har även gjorts för jämförelseperioder i rapporten.

Nettoomsättning per affärsområde	Kvartal 1		Rullande	Helår
	2022	2021	12 mån	2021
Belopp i MSEK				
El	1 097	987	4 164	4 054
VS	798	691	3 073	2 966
Ventilation	373	317	1 429	1 373
Norge	480	368	1 740	1 628
Finland	384	126	1 141	882
Elimineringar	-46	-46	-182	-183
Totalt	3 086	2 442	11 365	10 721

Intäkternas fördelning per kategori	Kvartal 1		Rullande	Helår
	2022	2021	12 mån	2021
Belopp i MSEK				
El, Service	537	471	2 011	1 944
El, Entreprenaduppdrag	560	516	2 153	2 110
El, Total	1 097	987	4 164	4 054
VS, Service	292	262	1 165	1 135
VS, Entreprenaduppdrag	506	429	1 908	1 831
VS, Total	798	691	3 073	2 966
Ventilation, Service	75	85	326	335
Ventilation, Entreprenaduppdrag	297	232	1 103	1 038
Ventilation, Total	373	317	1 429	1 373
Norge, Service	242	166	865	788
Norge, Entreprenaduppdrag	237	202	875	840
Norge, Total	480	368	1 740	1 628
Finland, Service	75	44	270	239
Finland, Entreprenaduppdrag	309	82	871	643
Finland, Total	384	126	1 141	882
Elimineringar, Service	-8	-16	-38	-47
Elimineringar, Entreprenaduppdrag	-38	-30	-143	-136
Elimineringar, Totalt	-46	-46	-182	-183
Total, Service	1 215	1 011	4 598	4 395
Total, Entreprenaduppdrag	1 872	1 431	6 766	6 326
Total	3 086	2 442	11 365	10 721

Justerat EBITA, justerad EBITA-marginal och resultat före skatt

Belopp i MSEK	Kvartal 1		Rullande	Helår
	2022	2021	12 mån	2021
EI	76	56	284	264
VS	55	40	240	225
Ventilation	19	13	91	85
Norge	26	19	143	135
Finland	-3	3	44	49
Koncerngemensamt	0	0	-3	-3
Elimineringar och övrigt	2	0	5	3
Justerat rörelseresultat (EBITA)	176	131	804	758
<i>Justerad rörelsemarginal (EBITA), %</i>	<i>5,7</i>	<i>5,3</i>	<i>7,1</i>	<i>7,1</i>
Jämförelsestörande poster	-18	-35	-13	-31
Av- och nedskrivningar immateriella tillgångar	-21	-14	-76	-69
Finansnetto	-82	-64	-272	-254
Resultat före skatt	56	18	442	405

Antal anställda medeltal, FTE

	Kvartal 1		Rullande	Helår
	2022	2021	12 mån	2021
EI	2 736	2 784	2 717	2 729
VS	1 418	1 447	1 431	1 438
Ventilation	557	547	544	541
Norge	811	753	805	790
Finland	775	315	555	439
Koncerngemensamma funktioner	26	24	24	24
Totalt	6 323	5 869	6 076	5 962

3. Jämförelsestörande poster

Under första kvartalet har koncernen redovisat -18 MSEK (-35) som jämförelsestörande poster. Jämförelsestörande intäkt- och kostnadsposter rapporteras separat på grund av deras karaktär. Jämförelsestörande poster i kvartalet hänfördes till förvärvs och integrationskostnader samt den strategiska översynen. Föregående års första kvartal innefattade även kostnader för att resa ytterligare finansiering såsom obligationsutgivning.

4. Förvärv av rörelse

Under perioden januari – mars 2022 genomförde Assemblin följande förvärv:

Förvärvad enhet	Land	Art	Tidpunkt	Andel av röster	Anställda	Beräknad årsomsättning i MSEK
Sähköpalvelu J. Vainionpää Oy	Finland	Inkråm	Januari	-	11	15
Ehlin & Larsson AB	Sverige	Bolag	Januari	100%	24	40
Jonicom i Kungsbacka AB	Sverige	Bolag	Mars	100%	25	40

Effekter av förvärv 2022

Assemblin slutförde under perioden januari till mars tre förvärv. Förvärvsanalyser avseende de förvärvade bolagen är preliminära. Förvärven rapporteras i aggregerad form i tabellen nedan då de enskilt inte är av den storleken att separat redovisning av respektive förvärv är motiverad.

Tillgångar och skulder ingående i förvärv	Verkligt värde redovisat i koncernen, KSEK
Immateriella anläggningstillgångar	0
Övriga immateriella tillgångar	2
Materiella anläggningstillgångar	0
Nyttjanderättstillgångar	0
Övriga anläggningstillgångar	0
Kundfordringar	8
Avtalstillgångar	1
Övriga omsättningstillgångar	13
Avsättningar	0
Långfristiga skulder	0
Uppskjuten skatt på övervärden	0
Leverantörsskulder	-6
Avtalsskulder	-2
Kortfristiga skulder	-7
Netto identifierbara tillgångar och skulder	9
Koncerngoodwill	56
Kontant reglerad köpeskillning	48
Skuldförd köpeskillning*	17
Köpeskillning	65
Betald köpeskillning	-48
Förvärvade likvida medel	9
Reglerade köpeskillningar hänförliga till tidigare år	-7
Förvärvskostnader	0
Omräkningsdifferens	0
Nettoeffekt på likvida medel	-46

* 14 MSEK avser resultatbaserad köpeskillning och 3 MSEK fast köpeskillning.

5. Finansiella tillgångar och skulder

Aktieinnehav i Elajo redovisas till verkligt värde. Aktierna hänförs till nivå 3 i hierarkin för verkligt värde då de inte är noterade på reglerad marknad och det inte har gjorts några observerbara transaktioner i bolaget i närtid. Verkligt värde per den 31 mars 2022 uppgick till 30 MSEK och vid utgången av fjärde kvartalet 2021 uppgick verkligt värde till 30 (30) MSEK.

Skuldfört belopp som kan komma att utbetalas till tidigare ägare (tilläggsköpeskillningar) uppgår till 386 (180) MSEK per den 31 mars 2022 och klassificeras till nivå 3 i hierarkin för verkligt värde. Koncernens derivat utgörs av valutaränteswappar vars verkliga värde fastställs genom diskontering av de framtida kassaflödena hänförliga till instrumenten. Skuldfört belopp uppgår till 58 MSEK och klassificeras i enlighet med nivå 2 i hierarkin för verkligt värde. Den tillkommande emitteringen om 100 MEUR i januari 2021 har ej säkrats. Verkliga värden på koncernens långfristiga tillgångar och skulder skiljer sig inte väsentligt från redovisade värden.

6. Långfristiga skulder

I långfristiga skulder ingår posten avsättningar för pensioner om 780 (753) MSEK per 31 mars 2022 (788 MSEK per 31 december 2021). Pensionsförpliktelseernas nuvärde fastställs av oberoende aktuarie med hjälp av ett antal finansiella antaganden. Antaganden om inflation och framtida löneökningar har ökat sedan jämförelsekvartalet vilket ökar skulden samtidigt som diskonteringsräntan höjts vilket sänker den. De viktigaste antagandena för förmånsbestämda förpliktelser är:

	31-mar-2022	31-mar-2021	31-dec-2021
Diskonteringsränta	1,80%	1,10%	1,80%
Löneökning	2,70%	2,00%	2,70%
Inflation	2,20%	1,50%	2,20%

7. Händelser efter balansdagen

Per den 1 april 2022 förvärvade Assemblin EI AB samtliga aktier i Stefan EI AB med en årsomsättning om cirka 20 MSEK och 11 anställda i Eskilstuna, Lundqvist EI AB med en årsomsättning om cirka 50 MSEK och 37 anställda i Uppsala samt Kraft och Elpartner i Västmanland AB med en årsomsättning om cirka 20 MSEK och 10 anställda i Västerås. Efter balansdagen har inga övriga väsentliga händelser av företagsspecifik art inträffat.

Underskrift

Stockholm den 3 maj 2022

För styrelsen i Assemblin Group AB

Mats Johansson
Vd och koncernchef

Denna rapport har inte varit föremål för granskning av bolagets revisorer.

För mer information

För frågor kring rapporten, kontakta CFO [Philip Carlsson](#) (+46 10 475 39 50). För frågor om verksamheten i övrigt, kontakta vd och koncernchef [Mats Johansson](#) (+46 10 475 39 60) eller kommunikations- och hållbarhetschef [Åsvor Brynne](#) (+46 10 475 39 48).

Mer information finns också på vår webbplats www.assemblin.se

Inbjudan till investerarpresentation

Den 4 maj klockan 10:00 CET presenterar bolagets vd och koncernchef samt CFO utvecklingen under kvartalet genom en webcast. För att delta i webcasten kan du registrera dig via denna länk:
<https://onlinexperiences.com/Launch/QReg/ShowUUID=D1B07EDE-CCBC-4A5B-9F39-052D5D22D4B8>

För att lyssna på presentationen via telefon, ring +46 856642651 (Sverige), +44 3333000804 (UK) eller något annat internationellt telefonnummer på: https://events-ftp.arkadin.com/ev/docs/NE_W2_TF_Events_International_Access_List.pdf och använd PIN-koden 22111912# (gäller alla deltagare).

Presentationsmaterialet liksom en upptagning av webcasten kommer att publiceras under IR-fliken på www.assemblin.se efter mötet.

Kommande rapporttillfällen

Delårsrapport Q2	januari – juni 2022	14 juli 2022
Delårsrapport Q3	januari – september 2022	3 november 2022
Bokslutskommuniké	januari – december 2022	23 februari 2023
Delårsrapport Q1	januari – mars 2023	maj 2023

Definitioner

Finansiella definitioner

Justerat EBITA Periodens resultat före skatt, finansnetto och av- och nedskrivningar på immateriella tillgångar justerat för jämförelsestörande poster. Justerat EBITA förenklar jämförelsen över tid.

Justerat EBITDA EBITA före avskrivningar och nedskrivningar justerat för jämförelsestörande poster. Justerat EBITDA förenklar jämförelsen över tid.

Justerad EBITA-marginal, % Justerat EBITA delat med nettoomsättning. Justerad EBITA-marginal, % exkluderar effekten av jämförelsestörande poster och förenklar jämförelser över tid.

Medelantal anställda (FTE) Beräknas som genomsnittligt antal medarbetare under året, med hänsyn tagen till tjänstgöringsgrad. Det visar personaltätheten i verksamheten.

Kassagenerering, % Fritt kassaflöde delat med justerat EBITA. Kassagenerering visar hur stor del av resultatet som omvandlas till likvida medel.

Fritt kassaflöde Justerat EBITDA med tillägg eller avdrag för förändring i rörelsekapital justerat för icke-kassaflödespåverkande poster med avdrag för nettoinvesteringar i anläggningstillgångar samt nettoinvesteringar i leasingtillgångar innan övergång till IFRS16. Fritt kassaflöde används för att följa kassaflödet som den löpande verksamheten genererar innan jämförelsestörande poster.

Jämförelsestörande poster Intäkts- och kostnadsposter som redovisas separat till följd av sin art och sina belopp. Främst kostnader för förvärv och integration av förvärv, mer omfattande omstruktureringprogram och nyetableringar samt andra avvikande poster. Dessa poster försvårar därmed jämförelse över tid.

Nettoomsättning/omsättning Omsättning bokförd enligt koncernens redovisningsprinciper som beskrivna i Assemblins senaste årsredovisning.

Nettoskuld Räntebärande skulder, exklusive pensionsskulder, med avdrag för likvida medel vid periodens slut. Nyckeltalet är ett mått för att visa koncernens totala räntebärande skuldsättning.

Orderingång Värdet av mottagna projekt och serviceuppdrag och förändringar i befintliga projekt och serviceuppdrag i aktuell period. Orderingång driver förändringen i orderstock över tid.

Orderstock Värdet av samtliga uppdrags återstående ej upparbetat produktionsvärde vid periodens slut. Orderstocken är en indikator på koncernens återstående intäkter från inkomna order.

Rörelsekapital Summa omsättningstillgångar reducerat med aktuell skattefordran och likvida medel minus summa kortfristiga skulder reducerat med kortfristiga avsättningar, kortfristiga räntebärande skulder, aktuell skatteskuld, upplupna räntor samt obetald köpeskilling vid förvärv av dotterbolag. Nyckeltalet visar hur mycket rörelsekapital som finns i verksamheten.

EBITA Periodens resultat före skatt, finansnetto och av- och nedskrivningar på immateriella anläggningstillgångar. EBITA är ett viktigt resultatnyckeltal i uppföljningen av verksamheten.

EBITA-marginal EBITA delat med nettoomsättning. Det visar den relativa storleken mellan EBITA och nettoomsättningen.

Rörelseresultat (EBIT) Resultat före skatt och finansnetto. EBIT är ett viktigt resultatnyckeltal i uppföljningen av verksamheten.

EBITDA EBITA före av- och nedskrivningar på materiella anläggningstillgångar. EBITDA är ett viktigt resultatnyckeltal i uppföljningen av verksamheten.

Tillväxt Förändringen av nettoomsättningen i perioden i relation med nettoomsättning motsvarande period föregående år. Det avspeglar försäljningstillväxt över tid.

Tillväxt via förvärv, % De första tolv månadernas nettoomsättning från förvärvade enheter med avdrag för de senaste tolv månaderna från avyttrade enheter delat med nettoomsättning för motsvarande period föregående år. Den avspeglar de förvärvade eller avyttrade enheternas påverkan på nettoomsättningen.

Tillväxt organisk, % Tillväxt exklusive valutaeffekt med avdrag för förvärvad tillväxt. Den möjliggör en jämförelse av nettoomsättningen över tid.

Tillväxt valutaeffekt, % Tillväxt hänförlig till valutaeffekt från omräkning av utländska verksamheters nettoomsättning. Måttet avspeglar valutaomräkningsförändringarnas påverkan på nettoomsättningen.

Vinstmarginal Periodens resultat delat med nettoomsättningen för perioden. Vinstmarginal visar jämförbarheten av koncernens resultat över tid

Övriga definitioner

Entreprenaduppdrag/Projektuppdrag Ny- och ombyggnation av tekniska system i byggnader, anläggningar och infrastruktur.

Serviceuppdrag Underhåll- och driftsarbete inklusive underhållsrelaterade ombyggnationer av tekniska system i byggnader, anläggningar och infrastruktur.

Det är insidan som räknas.

I alla byggnader bor och arbetar människor som är beroende av att luft, vatten och energi ska fungera varje dag, året om. Med våra kompetenta och engagerade medarbetare ser vi till att det blir verklighet. Med fullt fokus på insidan tar vi ditt byggprojekt från ax till limpa.

En komplett installations- och servicepartner



El, värme och sanitet, ventilation, automation, data och telekom, säkerhet, industrirör, fjärrvärme, kyla, sprinkler och instrument.

Fundamentet i vår verksamhet

Vision

Hållbara och smarta installationer. Av människor, för människor.

Mission

Med luft, energi och vatten får vi byggnader att fungera och människor att trivas.

Affärsidé

Vi utformar, installerar och underhåller tekniska system för byggnader.

Vi vill vara ett ansvarstagande och värdeadderande företag i förhållande till alla våra intressenter.

Assemblin som leverantör

Innovativa och hållbara installationer som får byggnader att fungera och människor att trivas.

Assemblin som arbetsgivare

En utvecklande ansvarstagande arbetsgivare som erbjuder spännande uppdrag i en god, säker och icke-diskriminerande arbetsmiljö.



Assemblin som samhällsaktör

Vi skapar välmående medborgare i byggnader med bra inomhusklimat, och utför vår verksamhet med omsorg om miljön och samhället omkring oss.

Assemblin som investering

God avkastning genom stabil ekonomisk utveckling med kontrollerade risker och ett sunt affärsetiskt förhållningssätt.



Vi vill vara ett föredöme inom hållbarhet.

Vi försöker ta ansvar för den påverkan som våra service- och installationstjänster ger upphov till. Utgångspunkten är att vi ska bedriva en lönsam och sund verksamhet med respekt för vår omvärld, och hushålla med egna och andras resurser.