



Andra kvartalet (april – juni) 2020

- Nettoomsättningen i andra kvartalet ökade med 3,8 procent till 2 597 (2 503) MSEK varav 2,0 procent var organisk tillväxt.
- Justerat rörelseresultat (EBITA) ökade till 136 (114) MSEK. Den justerade rörelsemarginalen (EBITA) ökade till 5,2 (4,6) procent.
- EBITA ökade till 138 (113) MSEK.
- EBIT ökade till 133 (110) MSEK.
- Resultat efter skatt uppgick till 70 (79) MSEK.
- Orderingången ökade till 2 818 (2 460) MSEK.
- Orderstocken vid periodens slut ökade till 8 342 (7 663) MSEK.

Första halvåret (januari – juni) 2020

- Nettoomsättningen för perioden ökade med 4,4 procent till 5 109 (4 896) MSEK varav 1,9 procent var organisk tillväxt.
- Justerat rörelseresultat (EBITA) ökade till 250 (198) MSEK. Den justerade rörelsemarginalen (EBITA) ökade till 4,9 (4,0) procent.
- EBITA ökade till 241 (196) MSEK.
- EBIT uppgick till 229 (189) MSEK.
- Resultat efter skatt uppgick till 101 (125) MSEK.
- Orderingången uppgick till 5 264 (5 512) MSEK.

Nyckeltal

| | Kvartal 2 | | Perioden jan - jun | | Rullande | Helår |
|--|-----------|-------|--------------------|-------|----------|--------|
| | 2020 | 2019 | 2020 | 2019 | 12 mån | 2019 |
| Nettoomsättning, MSEK | 2 597 | 2 503 | 5 109 | 4 896 | 10 191 | 9 978 |
| Tillväxt, % | 3,8 | 10,7 | 4,4 | 12,3 | 8,2 | 12,3 |
| Tillväxt organisk, % | 2,0 | 7,2 | 1,9 | 8,7 | 4,7 | 8,3 |
| Tillväxt via förvärv, % | 3,6 | 3,2 | 3,7 | 3,1 | 4,0 | 3,7 |
| Tillväxt valutaeffekt, % | -1,8 | 0,4 | -1,2 | 0,5 | -0,5 | 0,3 |
| Justerat rörelseresultat (EBITA), MSEK | 136 | 114 | 250 | 198 | 569 | 516 |
| Justerad rörelsemarginal (EBITA), % | 5,2 | 4,6 | 4,9 | 4,0 | 5,6 | 5,2 |
| EBITA, MSEK | 138 | 113 | 241 | 196 | 315 | 270 |
| EBITA-marginal, % | 5,3 | 4,5 | 4,7 | 4,0 | 3,1 | 2,7 |
| Rörelseresultat (EBIT), MSEK | 133 | 110 | 229 | 189 | 292 | 252 |
| Resultat efter skatt, MSEK | 70 | 79 | 101 | 125 | 54 | 78 |
| Orderstock, MSEK | 8 342 | 7 663 | 8 342 | 7 663 | 8 342 | 8 478 |
| Orderingång, MSEK | 2 818 | 2 460 | 5 264 | 5 512 | 11 011 | 11 258 |
| Antal anställda medeltal, FTE | 5 798 | 5 810 | 5 845 | 5 750 | 5 894 | 5 901 |

För definitioner, se sidan 18. För avstämning av nyckeltal som inte definierats enligt IFRS, se sidan 14.

Om inte annat anges är belopp i rapporten i hela MSEK varvid beräkningarna inte alltid summerar.

VD-kommentar

Resultatförbättring och starkt kassaflöde

Utmärkande för årets andra kvartal var en fortsatt lönsamhetsförbättring och ett starkt kassaflöde. Vi har nu ställt om vår verksamhet till en ny vardag och fokuserar på att fullfölja 2020 på bästa sätt, trots förändrade förutsättningar och en ökad osäkerhet på marknaden.

En ny vardag i skuggan av Corona

Efter Corona-utbrottet har vi ställt om vår verksamhet till en ny vardag enligt myndigheternas rekommendationer i Sverige, Finland och Norge. Numera inkluderas en analys av möjlig smittspridning i de ordinarie riskbedömningar som görs i alla uppdrag. De ökade sjukskrivningarna som drabbade oss initialt har mot slutet av perioden sjunkit till normala nivåer. Vi ser alltjämt en viss minskning i våra serviceuppdrag beroende på en mer begränsad åtkomst medan projektverksamheten i kvartalet har varit relativt opåverkad. Tack vare lojala, engagerade medarbetare och gott samarbete med såväl kunder som leverantörer har vi lyckats lösa de problem som uppstått och hållit produktionen uppe.

Stabil omsättning och stark orderingång

Omsättningen i andra kvartalet blev i nivå med fjolårets och uppgick till 2 597 (2 503) MSEK trots avveckling av ett antal olönsamma resultatenheter i slutet av 2019 och en viss negativ påverkan på serviceverksamheten till följd av Corona. Det innebar en tillväxt på 3,8 procent varav 2,0 var organisk, 3,6 förvärvad och -1,8 valutadriven. För halvåret ökade omsättningen med 4,4 procent till 5 109 (4 896) MSEK.

Orderingången i kvartalet var överlag god och särskilt stark för Assemblin Norge och Assemblin EI, vilket bidrog till en ökning till totalt 2 818 (2 460) MSEK. Orderstocken vid periodens slut uppgick till 5 845 (5 750) MSEK.

Fortsatt marginalförstärkning

De lönsamhetsförbättrande åtgärder som vidtogs i slutet av 2019 gav positiv effekt på resultatet även i andra kvartalet vilket dock motverkades något av negativa Corona-effekter. Justerat rörelseresultat (EBITA) i andra kvartalet ökade med 19,1 procent till 136 (114) MSEK. Den justerade rörelsemarginalen (EBITA) stärktes till 5,2 (4,6) procent i kvartalet och till 4,9 (4,0) procent för halvåret. Resultatförstärkningen var starkast i Assemblin Norge och Assemblin VS.

Fokus på kassaflödet

Tack vare ett fokuserat arbete med vårt kassaflöde är vår kassagenerering fortsatt stark. I årets andra kvartal uppgick fritt kassaflödet till 148 (57) MSEK och rullande tolv månaders kassagenerering till 125 (101) procent. Vid periodens slut uppgick vår kassa och outnyttjade kreditlimiter till 1 129 MSEK, vilket innebär att vi har fortsatt god likviditet och förvärvskapacitet.

Marknad och utsikter

De underliggande drivkrafterna för långsiktig tillväxt på installationsmarknaderna i Norden är fortsatt starka, även om utsikterna på kort och medellång sikt på grund av Corona-pandemin är osäkra. Marknaden är för närvarande avvaktande och konkurrensen vid anbud har ökat. På Assemblin har vi intensifierat vårt marknadsarbete och försöker ligga nära våra kunder. På så sätt kan vi säkerställa att vi kan tillvarata de möjligheter som fortfarande finns samtidigt som vi tidigt kan agera på negativa signaler. I den osäkerhet som nu råder är det en fördel att vara en stor, stabil aktör. Tack vare en allt starkare marknadsposition och stabil finansiell position har vi ett gott utgångsläge.

Även om marknadsförutsättningarna har förändrats är vårt mål för 2020 glasklart: att fortsätta vår resa mot att bli bäst i klassen. Vårt fokus är på lönsamheten, vilket innebär att vi prioriterar operativ excellens samt rätt kunder och uppdrag.

Stockholm 17 juli 2020

Mats Johansson
Vd och koncernchef,
Assemblin



Översikt koncernresultat

Omsättning och ordergång

Andra kvartalet (april - juni)

Omsättningen i andra kvartalet uppgick till 2 597 (2 503), MSEK varav 2,0 procentenheter var organisk tillväxt, 3,6 förvärvsdriven och -1,8 drivet av en svagare norsk krona. Jämfört med föregående år påverkades omsättningen negativt av de resultatenheter som avvecklades i slutet av 2019 samt en något minskad serviceverksamhet på grund av Corona, samtidigt som en god tillväxt i Assemblin Norge påverkade koncernen positivt.

Serviceuppgifterna ökade jämfört med föregående år och uppgick i kvartalet till 38 (37) procent av koncernens omsättning, till stor del drivet av tidigare genomförda förvärv.

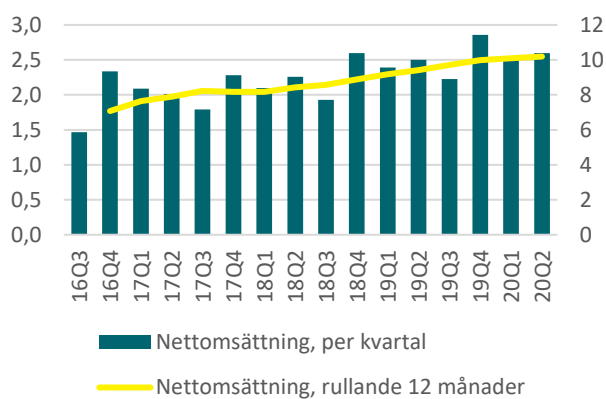
Orderingången ökade till 2 818 (2 460) MSEK drivet av Assemblin EI och Norge.

Första halvåret (januari – juni)

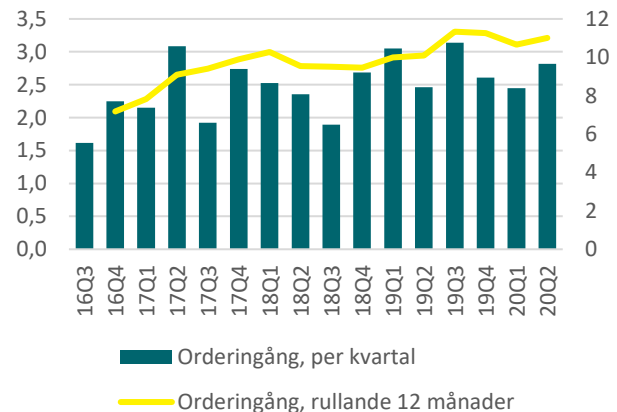
Under årets första halvår ökade omsättningen något och uppgick till 5 109 (4 896) MSEK. Omsättningen ökade något i samtliga affärsområden förutom Assemblin Ventilatilation. Av den totala tillväxten var 1,9 procentenheter organisk 3,7 förvärvsdriven och -1,2 valutadriven. Jämfört med samma period föregående år ökade serviceuppgiftsverksamheten och uppgick till 39 procent av koncernens omsättning.

Orderingången uppgick till 5 264 (5 512) MSEK. Förändringen förklaras huvudsakligen av det stora ventilationsuppdraget i tunnelprojektet Förbifart Stockholm på 520 MSEK som orderanmäldes i början av 2019.

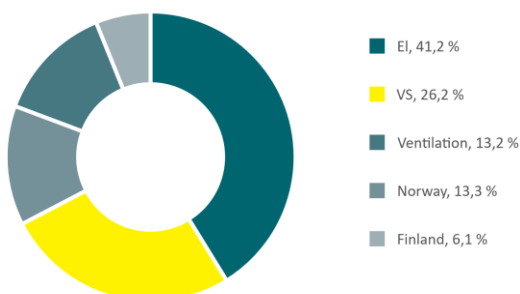
Nettomsättning i MdSEK



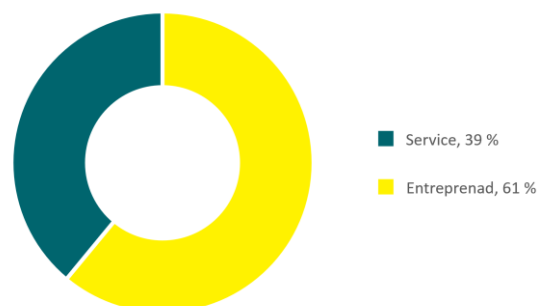
Orderingång i MdSEK



Nettomsättning per affärsområde, rullande 12 månader



Nettomsättning per uppdragstyp, rullande 12 månader



Resultat och lönsamhet

Andra kvartalet (april - juni)

I andra kvartalet förbättrades det justerade rörelseresultatet (EBITA) och uppgick till 136 (114) MSEK, vilket innebar att lönsamheten jämfört med föregående år stärktes från 4,6 till 5,2 procent. Resultatförbättringen förklaras främst av de lönsamhetsförbättrande åtgärder som vidtogs i slutet av 2019 samt förvärv, vilket dock motverkades något av negativa effekter från Coronapandemin samt en projektnedskrivning i Finland. Resultatförbättringen var starkast i Assemblin Norge och Assemblin VS.

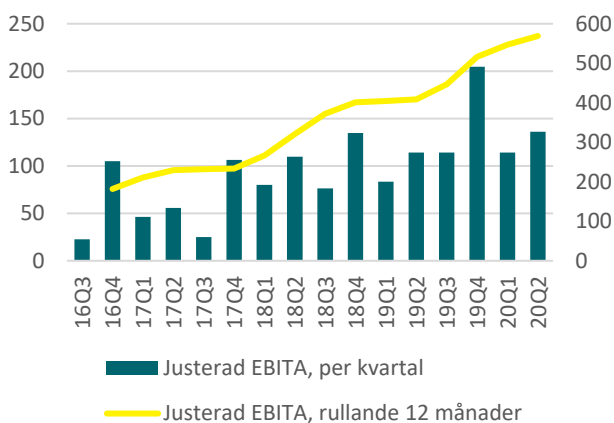
EBITA för kvartalet uppgick till 138 (113) MSEK och EBITA-marginalen förbättrades från 4,5 till 5,3 procent jämfört med samma period föregående år.

Första halvåret (januari – juni)

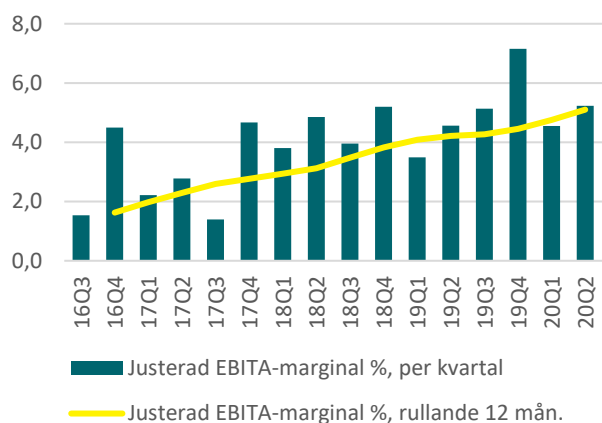
För första halvåret ökade koncernens rörelseresultat (justerad EBITA) till 250 (198) MSEK, vilket motsvarar en ökning på 26,5 procent jämfört med föregående år. Justerad EBITA-marginal ökade i samtliga affärsområden förutom Assemblin Finland, och uppgick totalt till 4,9 (4,0) procent.

EBITA för kvartalet ökade till 241 (196) MSEK och EBITA-marginalen förbättrades från 4,0 till 4,7 procent jämfört med samma period föregående år.

Justerad EBITA i MSEK



Justerad EBITA-marginal i %



Finansnetto och resultat efter skatt

Finansnettot för kvartalet minskade med 38 MSEK till -47 (-9) MSEK och för perioden med 66 MSEK till -95 (-30) MSEK. Förändringen drevs av högre räntor på obligationsskulden jämfört med de tidigare banklånen samt att andra kvartalet 2019 påverkades positivt av en utdelning om 19 MSEK från delägda bolag. Skatt för kvartalet uppgick till -17 (-21) MSEK och för perioden till -33 (-34) MSEK, vilket motsvarar 18 (21) respektive 23 (22) procent av vinsten. Periodens resultat efter skatt var 101 (125) MSEK.

Kassaflöde och finansiell ställning

Kassaflöde från verksamheten uppgick till 150 (59) MSEK i andra kvartalet och 391 (264) MSEK i perioden. Nettoskuld vid slutet av perioden var 2 640 (1 938) MSEK, framförallt som ett resultat av refinansieringen genom utgivandet av en obligation (*senior secured notes*).

Likvida medel vid periodens slut uppgick till 679 (518) MSEK. Outnyttjade tillgängliga kreditfaciliteter vid slutet av perioden uppgick till sammanlagt 450 (435) MSEK.

Organisation och medarbetare

I andra kvartalet uppgick medelantalet anställda omräknat till heltidstjänster (FTE) till 5 798 (5 810).

Väsentliga händelser under perioden

I april förvärvades inkråmet i Elservice i Åmål. I maj förvärvades kylteknik-bolaget Örestadskyl.

Åtgärder relaterade till Corona

Assemblin följer noggrant utvecklingen och löpande utvärderar konsekvenserna av det nya coronaviruset. Genom hela pandemin har vi anpassat vår verksamhet till myndigheternas rekommendationer i Sverige, Norge och Finland. De åtgärder vi har vidtagit redovisas på vår hemsida.

Väsentliga händelser efter perioden

I juli förvärvades Assemblin VS Botkyrka VVS & Fastighetsservice AB, ELIN i Stockholm AB samt SDC Stockholm Design och Construction AB med ROT-verksamhet främst i Botkyrka (Stockholm).

Risker och osäkerhetsfaktorer

Koncernens väsentliga risk- och osäkerhetsfaktorer utgörs av strategiska risker knutna till marknads- och konjunkturutveckling samt hållbarhet och operativa risker relaterade till kundavtal. Koncernen är vidare exponerad för olika slags finansiella risker, som exempelvis valuta-, ränte- och likviditetsrisker. Koncernens och moderbolagets risker finns beskrivna i Assemblins årsredovisning som tillhandahålls på Assemblins hemsida. Några väsentliga risker bedöms inte ha tillkommit sedan årsredovisningen för 2019 publicerades förutom en ökad osäkerhet om den framtida utvecklingen med anledning av Covid-19.

Moderbolaget

Koncernens moderbolag förändrades i fjärde kvartalet 2019 från Assemblin Holding AB (559025-2952) till Assemblin Financing AB (publ) (559077-5952) i samband med utgivandet av en obligation. Den koncerninterna omstruktureringen bedömdes inte vara ett rörelseförvärv. Detta innebär redovisningsmässigt att så kallad "predecessor accounting" har tillämpats, varför ingen omvärdering av tillgångar och skulder gjordes i den tidigare koncernen. Det nya legala moderbolaget, Assemblin Financing AB (publ), har valt att presentera den historiska koncernredovisningen för dess företrädares, Assemblin Holding AB, koncernredovisning för 2019.

Moderbolagets förlust efter skatt för kvartalet uppgick till -17 (0) MSEK och för perioden till -37 (0) MSEK. Moderbolagets tillgångsmassa vid 30 juni 2020 uppgick till 6 695 (0) MSEK. Eget kapital i moderbolaget uppgick till 4 048 (0) MSEK.

Transaktioner med närstående

Inga transaktioner har ägt rum mellan Assemblin och närstående under perioden som väsentligen påverkat bolagets ställning och resultat.

Aktien och ägare

Sedan 2015 ägs Assemblin huvudsakligen av investmentbolaget Triton via Ignition MidCo S.á.r.l. (ägt av Trion Fund IV). Aktiekapitalet uppgår till 500 000 SEK med ett kvotvärde på 1 SEK per aktie.

Affärsområden

Affärsområde Assemblin EI (Sverige)

Omsättning och ordergång

Omsättningen uppgick till 1 056 (1 048) MSEK under andra kvartalet och till 2 092 (2 056) MSEK för halvåret.

Ordergången i kvartalet var fortsatt stark och uppgick till 1 230 MSEK, vilket innebär att orderstocken vid periodens slut uppgick till 3 077 (2 485) MSEK.

Resultat och lönsamhet

Resultat och lönsamhet stärktes i kvartalet, främst som en följd av vidtagna lönsamhetsförbättrande åtgärder 2019. Justerad EBITA i andra kvartalet ökade till 56 (50) MSEK och den justerade EBTA-marginalen ökade till 5,3 (4,7) procent jämfört med föregående år. För perioden ökade justerad EBITA till 111 (101) MSEK, och den justerade EBITA-marginalen stärktes till 5,3 (4,9) procent.

Nyckeltal

| | Kvartal 2 | | Perioden jan - jun | | Rullande | Helår |
|--|-----------|-------|--------------------|-------|----------|-------|
| | 2020 | 2019 | 2020 | 2019 | 12 mån | 2019 |
| Nettoomsättning, MSEK | 1 056 | 1 048 | 2 092 | 2 056 | 4 187 | 4 151 |
| Tillväxt, % | 0,7 | 12,7 | 1,7 | 13,6 | 9,1 | 15,6 |
| Justerat rörelseresultat (EBITA), MSEK | 56 | 50 | 111 | 101 | 232 | 222 |
| Justerad rörelsemarginal (EBITA), % | 5,3 | 4,7 | 5,3 | 4,9 | 5,5 | 5,3 |
| Ordergång | 1 230 | 1 067 | 2 154 | 1 967 | 4 695 | 4 507 |
| Orderstock | 3 077 | 2 485 | 3 077 | 2 485 | 3 077 | 3 029 |
| Antal anställda medeltal, FTE | 2 800 | 2 776 | 2 807 | 2 762 | 2 826 | 2 796 |



Affärsområde Assemblin VS (Sverige)

Omsättning och ordergång

Nettoomsättningen i kvartalet uppgick till 705 (668) MSEK. För perioden ökade omsättningen till 1 359 (1 291).

Orderingången andra kvartalet uppgick till 677 (679) MSEK. Orderstocken vid periodens slut uppgick till 1 963 (1 811) MSEK.

Resultat och lönsamhet

Justerat rörelseresultatet (EBITA) ökade till 42 (29) MSEK i andra kvartalet och till 75 (57) MSEK för perioden drivet av effektiviseringsåtgärder genomförda 2019. Detta innebär att den justerade EBITA-marginalen stärktes till 6,0 (4,3) procent i kvartalet och till 5,5 (4,4) procent för perioden.

| Nyckeltal | Kvartal 2 | | Perioden jan - jun | | Rullande | Helår |
|--|-----------|-------|--------------------|-------|----------|-------|
| | 2020 | 2019 | 2020 | 2019 | 12 mån | 2019 |
| Nettoomsättning, MSEK | 705 | 668 | 1 359 | 1 291 | 2 710 | 2 642 |
| Tillväxt, % | 5,5 | 6,3 | 5,3 | 4,9 | 10,7 | 10,7 |
| Justerat rörelseresultat (EBITA), MSEK | 42 | 29 | 75 | 57 | 158 | 139 |
| Justerad rörelsemarginal (EBITA), % | 6,0 | 4,3 | 5,5 | 4,4 | 5,8 | 5,3 |
| Ordergång | 677 | 679 | 1 338 | 1 441 | 2 904 | 3 007 |
| Orderstock | 1 963 | 1 811 | 1 963 | 1 811 | 1 963 | 2 005 |
| Antal anställda medeltal, FTE | 1 395 | 1 480 | 1 406 | 1 459 | 1 450 | 1 475 |

Affärsområde Assemblin Ventilation (Sverige)

Omsättning och ordergång

Nettoomsättningen i kvartalet ökade något jämfört med föregående år och uppgick till 371 (358) MSEK, vilket bidrog till en omsättning för halvåret på 681 (697) MSEK.

Orderingången i kvartalet uppgick till 286 (277) MSEK och för perioden till 579 (1 225) MSEK. Skillnaden jämfört med fjolårets första halvår förklaras främst av det stora ventilationsuppdraget i tunnelbygget Förbifart Stockholm på 520 MSEK som orderbokfördes första kvartalet 2019. Orderstocken vid periodens slut uppgick till 1 672 (1 803) MSEK.

Resultat och lönsamhet

I andra kvartalet levererade Assemblin Ventilation ett justerat rörelseresultat (EBITA) på 22 (19) MSEK, vilket innebär att den justerade rörelsemarginalen (EBIT) blev 5,8 (5,4) procent. För perioden uppgick justerad EBITA till 32 (28) MSEK och justerad rörelsemarginal till 4,8 (4,0) procent.

| Nyckeltal | Kvartal 2 | | Perioden jan - jun | | Rullande | Helår |
|--|-----------|-------|--------------------|-------|----------|-------|
| | 2020 | 2019 | 2020 | 2019 | 12 mån | 2019 |
| Nettoomsättning, MSEK | 371 | 358 | 681 | 697 | 1 351 | 1 367 |
| Tillväxt, % | 3,6 | 4,7 | -2,4 | 9,7 | -2,0 | 3,9 |
| Justerat rörelseresultat (EBITA), MSEK | 22 | 19 | 32 | 28 | 78 | 73 |
| Justerad rörelsemarginal (EBITA), % | 5,8 | 5,4 | 4,8 | 4,0 | 5,7 | 5,35 |
| Ordergång | 286 | 277 | 579 | 1 225 | 1 310 | 1 956 |
| Orderstock | 1 672 | 1 803 | 1 672 | 1 803 | 1 672 | 1 805 |
| Antal anställda medeltal, FTE | 554 | 558 | 551 | 547 | 555 | 544 |

Affärsområde Assemblin Norge

Omsättning och ordergång

Assemblin Norge hade en stark tillväxt även i årets andra kvartal drivet av tidigare genomförda förvärv och organisk tillväxt. Omsättningen ökade till 346 (309) MSEK, vilket bidrog till en omsättning på 725 (618) MSEK för halvåret.

Orderingången i kvartalet ökade till 474 (268) MSEK. Vid kvartalets slut uppgick orderstocken till 1 358 (1 178) MSEK.

Resultat och lönsamhet

Justerad EBITA för kvartalet ökade till 24 (18) MSEK och den justerade EBITA-marginalen förbättrades till 7,0 (5,7) procent. För perioden uppgick justerad EBITA till 42 (16) MSEK och justerad EBITA-marginal till 5,8 (2,7) procent. Lönsamhetsförbättringen jämfört med föregående år förklaras delvis av stora projektnedskrivningar i början av 2019 men också av genomförda operativa förbättringar och lönsamma förvärv.

| Nyckeltal | Kvartal 2 | | Perioden jan - jun | | Rullande | Helår |
|--|-----------|-------|--------------------|-------|----------|-------|
| | 2020 | 2019 | 2020 | 2019 | 12 mån | 2019 |
| Nettoomsättning, MSEK | 346 | 309 | 725 | 618 | 1 392 | 1 285 |
| Tillväxt, % | 12,0 | 21,4 | 17,3 | 31,1 | 14,2 | 19,8 |
| Justerat rörelseresultat (EBITA), MSEK | 24 | 18 | 42 | 16 | 95 | 70 |
| Justerad rörelsemarginal (EBITA), % | 7,0 | 5,7 | 5,8 | 2,7 | 6,9 | 5,4 |
| Ordergång | 474 | 268 | 851 | 636 | 1 512 | 1 296 |
| Orderstock | 1 358 | 1 178 | 1 358 | 1 178 | 1 358 | 1 367 |
| Antal anställda medeltal, FTE | 721 | 616 | 725 | 615 | 693 | 704 |

Affärsområde Assemblin Finland

Omsättning och ordergång

Assemblin Finland levererade en omsättning på 144 (137) MSEK för andra kvartalet och på 298 (264) MSEK för perioden.

Orderingången för kvartalet uppgick till 150 (168) MSEK. Orderstocken vid periodens slut uppgick till 271 (386) MSEK.

Resultat och lönsamhet

I andra kvartalet genomförde Assemblin Finland en projektnedskrivning vilket var den främsta orsaken till att justerat rörelseresultat (EBITA) sjönk till 0 (2) MSEK och justerad EBITA-marginal till -0,1 (1,7) procent. För perioden uppgick det justerade EBITA-resultatet -1 (-1) MSEK, vilket innebar att justerad EBITA-marginal uppgick till -0,3 (-0,2) procent.

| Nyckeltal | Kvartal 2 | | Perioden jan - jun | | Rullande | Helår |
|--|-----------|------|--------------------|------|----------|-------|
| | 2020 | 2019 | 2020 | 2019 | 12 mån | 2019 |
| Nettoomsättning, MSEK | 144 | 137 | 298 | 264 | 632 | 598 |
| Tillväxt, % | 5,3 | 8,3 | 13,0 | 14,3 | 10,4 | 10,8 |
| Justerat rörelseresultat (EBITA), MSEK | 0 | 2 | -1 | -1 | 11 | 12 |
| Justerad rörelsemarginal (EBITA), % | -0,1 | 1,7 | -0,3 | -0,2 | 1,8 | 1,9 |
| Ordergång | 150 | 168 | 341 | 243 | 591 | 492 |
| Orderstock | 271 | 386 | 271 | 386 | 271 | 272 |
| Antal anställda medeltal, FTE | 304 | 356 | 332 | 343 | 346 | 357 |

Rapport över resultat för koncernen i sammandrag

| Belopp i MSEK | Kvartal 2 | | Perioden jan - jun | | Rullande | Helår |
|--|------------|------------|--------------------|------------|--------------|--------------|
| | 2020 | 2019 | 2020 | 2019 | 12 mån | 2019 |
| Nettoomsättning | 2 597 | 2 503 | 5 109 | 4 896 | 10 191 | 9 978 |
| Kostnader för produktion | -2 150 | -2 031 | -4 235 | -4 003 | -8 363 | -8 131 |
| Bruttoresultat | 447 | 471 | 874 | 893 | 1 828 | 1 848 |
| Försäljnings- och administrationskostnader | -314 | -362 | -644 | -704 | -1 536 | -1 595 |
| Rörelseresultat (EBIT) | 133 | 110 | 229 | 189 | 292 | 252 |
| Finansnetto | -47 | -9 | -95 | -30 | -185 | -120 |
| Resultat före skatt | 86 | 100 | 134 | 160 | 107 | 133 |
| Skatt | -17 | -21 | -33 | -34 | -53 | -54 |
| Periodens resultat | 70 | 79 | 101 | 125 | 54 | 78 |
| Periodens resultat hänförligt till: | | | | | | |
| Moderbolagets ägare | 70 | 79 | 101 | 125 | 54 | 78 |
| Innehav utan bestämmande inflytande | - | - | - | - | - | - |
| | 70 | 79 | 101 | 125 | 54 | 78 |

Rapport över totalresultat för koncernen

| Belopp i MSEK | Kvartal 2 | | Perioden jan - jun | | Rullande | Helår |
|---|-----------|------------|--------------------|------------|-------------|------------|
| | 2020 | 2019 | 2020 | 2019 | 12 mån | 2019 |
| Periodens resultat | 70 | 79 | 101 | 125 | 54 | 78 |
| Övrigt totalresultat | | | | | | |
| Poster som har omförts eller kan omföras till periodens resultat | | | | | | |
| Periodens omräkningsdifferenser vid omräkning av utländska verksamheter | -23 | 21 | -59 | 21 | -69 | 11 |
| Förändringar verkligt värde på säkringsreserv | -19 | | -13 | | -20 | -6 |
| Skatt hänförlig till poster som kan omföras till årets resultat | 4 | | 10 | | 12 | 1 |
| Poster som inte kan omföras till periodens resultat | | | | | | |
| Omvärdering av förmånsbestämda pensionsplaner | 39 | | 39 | | -72 | -111 |
| Skatt hänförlig till poster som inte kan omföras till årets resultat | -8 | | -8 | | 15 | 23 |
| Periodens övriga totalresultat | -8 | 21 | -31 | 21 | -134 | -82 |
| Periodens totalresultat | 62 | 100 | 69 | 146 | -80 | -4 |
| Periodens totalresultat hänförligt till: | | | | | | |
| Moderbolagets ägare: | 62 | 100 | 69 | 146 | -80 | -4 |
| Innehav utan bestämmande inflytande | - | - | - | - | - | - |
| | 62 | 100 | 69 | 146 | -80 | -4 |

Rapport över finansiell ställning för koncernen i sammandrag

| Belopp i MSEK | 30-jun-2020 | 30-jun-2019 | 31-dec-2019 |
|---------------------------------------|--------------|--------------|--------------|
| Tillgångar | | | |
| Goodwill | 2 604 | 2 548 | 2 640 |
| Nyttjanderättstillgångar | 668 | 689 | 693 |
| Övriga anläggningstillgångar | 272 | 278 | 288 |
| Summa anläggningstillgångar | 3 544 | 3 515 | 3 621 |
| Avtalstillgångar | 490 | 570 | 441 |
| Kundfordringar | 1 267 | 1 212 | 1 410 |
| Övriga omsättningstillgångar | 357 | 357 | 363 |
| Likvida medel | 679 | 518 | 407 |
| Summa omsättningstillgångar | 2 793 | 2 657 | 2 621 |
| Summa tillgångar | 6 337 | 6 172 | 6 242 |
| Eget kapital | -733 | 339 | -803 |
| Skulder | | | |
| Långfristiga skulder | 3 455 | 2 430 | 3 492 |
| Leasingskulder | 567 | 583 | 583 |
| Summa långfristiga skulder | 4 022 | 3 013 | 4 075 |
| Leasingskulder | 180 | 168 | 193 |
| Avtalsskulder | 804 | 691 | 712 |
| Leverantörsskulder | 804 | 856 | 861 |
| Övriga kortfristiga skulder | 1 260 | 1 106 | 1 204 |
| Summa kortfristiga skulder | 3 048 | 2 821 | 2 970 |
| Summa skulder | 7 071 | 5 834 | 7 045 |
| Summa eget kapital och skulder | 6 337 | 6 172 | 6 242 |

Rapport över förändringar i eget kapital för koncernen i sammandrag

| Belopp i MSEK | jan-jun 2020 | jan-jun 2019 | jan-dec 2019 |
|--|--------------|--------------|--------------|
| Eget kapital vid periodens ingång | -803 | 238 | 238 |
| Övergång till IFRS 16 | | -45 | -45 |
| Periodens resultat | 101 | 125 | 78 |
| Periodens övriga totalresultat | -31 | 21 | -82 |
| Summa periodens totalresultat | 69 | 146 | -4 |
| Effekt av förvärv | | | -992 |
| Nyemission | | | 0 |
| Eget kapital vid periodens utgång * | -733 | 339 | -803 |

* Det negativa egna kapitalet är en redovisningsmässig konsekvens av koncernbildningen 2019. Faktiskt värde på Assemblins egna kapital återspeglas bättre i moderbolagets egna kapital.

Kassaflödesanalys för koncernen i sammandrag

| Belopp i MSEK | Kvartal 2 | | Perioden jan - jun | | Rullande | Helår |
|---|------------|------------|--------------------|------------|-------------|-------------|
| | 2020 | 2019 | 2020 | 2019 | 12 mån | 2019 |
| Kassaflöde från den löpande verksamheten | | | | | | |
| Resultat före skatt | 86 | 100 | 134 | 160 | 107 | 133 |
| Justering för poster som inte ingår i kassaflödet | 87 | 34 | 164 | 83 | 566 | 484 |
| Betald skatt | -3 | -18 | -16 | -26 | -1 | -12 |
| Kassaflöde från den löpande verksamheten före förändring av rörelsekapital | 170 | 116 | 282 | 216 | 671 | 605 |
| Kassaflöde från förändring av rörelsekapitalet | -20 | -56 | 109 | 48 | -60 | -121 |
| Kassaflöde från den löpande verksamheten | 150 | 59 | 391 | 264 | 611 | 485 |
| Investeringsverksamheten | | | | | | |
| Nettoinvesteringar anläggningstillgångar | -1 | -1 | -5 | -1 | -7 | -4 |
| Förvärv av dotterbolag och verksamheter | -6 | -53 | -17 | -97 | -130 | -211 |
| Övrigt | 0 | 18 | 0 | 18 | -1 | 17 |
| Summa kassaflöde från investeringsverksamheten | -7 | -37 | -22 | -81 | -138 | -197 |
| Finansieringsverksamheten | | | | | | |
| Upptagna lån | 0 | 0 | 0 | 0 | 2,591 | 2,591 |
| Amortering låneskuld | 0 | 0 | 0 | 0 | -2,718 | -2,717 |
| Amortering leasingskuld | -44 | -41 | -87 | -83 | -174 | -170 |
| Kassaflöde från finansieringsverksamheten | -44 | -41 | -87 | -83 | -301 | -296 |
| Periodens kassaflöde | 99 | -19 | 282 | 101 | 173 | -8 |
| Likvida medel vid periodens början | 586 | 535 | 407 | 411 | 518 | 411 |
| Omräkningsdifferens i likvida medel | -6 | 2 | -9 | 7 | -12 | 4 |
| Likvida medel vid periodens slut | 679 | 518 | 679 | 518 | 679 | 407 |

Resultaträkning för moderbolaget i sammandrag

| Belopp i MSEK | Kvartal 2 | | Perioden jan - jun | | Rullande | Helår |
|--|------------|----------|--------------------|----------|------------|------------|
| | 2020 | 2019 | 2020 | 2019 | 12 mån | 2019 |
| Nettoomsättning | 4 | | 9 | | 30 | 22 |
| Administrationskostnader | -9 | | -22 | | -53 | -31 |
| Rörelseresultat (EBIT) | -5 | | -13 | | -23 | -9 |
| Finansnetto | -16 | 0 | -33 | 0 | -37 | -5 |
| Resultat efter finansiella poster | -21 | 0 | -46 | 0 | -60 | -14 |
| Bokslutsdispositioner | | | | 0 | 10 | 10 |
| Resultat före skatt | -21 | 0 | -46 | 0 | -51 | -4 |
| Skatt | 4 | | 10 | 0 | 10 | 0 |
| Periodens resultat | -17 | 0 | -37 | 0 | -41 | -4 |

Periodens resultat överensstämmer med periodens totalresultat.

Balansräkning för moderbolaget i sammandrag

| Belopp i MSEK | 30-jun-2020 | 30-jun-2019 | 31-dec-2019 |
|---------------------------------------|--------------|-------------|--------------|
| Andelar i koncernföretag | 5 081 | | 5 081 |
| Fordringar hos koncernföretag | 1 616 | | 1 616 |
| Övriga anläggningstillgångar | 0 | | |
| Summa anläggningstillgångar | 6 698 | | 6 697 |
| Övriga fordringar | 10 | | |
| Fordringar hos koncernföretag | 8 | | 33 |
| Likvida medel | -19 | | 18 |
| Summa omsättningstillgångar | -2 | 0 | 51 |
| Totala tillgångar | 6 696 | 0 | 6 748 |
| Eget kapital | | | |
| Bundet eget kapital | | | |
| Aktiekapital | 1 | 0 | 1 |
| Fritt eget kapital | | | |
| Balanserad vinst | 4 084 | | 4 089 |
| Årets resultat | -37 | | -4 |
| Eget kapital | 4 048 | 0 | 4 085 |
| Skulder | | | |
| Långfristiga räntebärande skulder | 2 623 | | 2 621 |
| Summa långfristiga skulder | 2 623 | | 2 621 |
| Övriga skulder | 1 | | 7 |
| Övriga kortfristiga skulder | 24 | | 35 |
| Summa kortfristiga skulder | 25 | | 42 |
| Summa skulder | 2 648 | | 2 663 |
| Summa eget kapital och skulder | 6 696 | 0 | 6 748 |

Förändring i eget kapital för moderbolaget i sammandrag

| Belopp i MSEK | jan-mar 2020 | jan-mar 2019 | jan-dec 2019 |
|--|--------------|--------------|--------------|
| Eget kapital vid periodens ingång | 4 085 | 0 | 0 |
| Nyemission | | | 0 |
| Aktieägartillskott | | | 4 089 |
| Periodens resultat* | -37 | | -4 |
| Eget kapital vid periodens utgång | 4 048 | 0 | 4 085 |

Periodens resultat överensstämmer med periodens totalresultat.

Beräkning av nyckeltal som inte har definierats enligt IFRS

I delårsrapporten presenteras vissa finansiella mått som inte fullt ut definieras enligt IFRS. Assemblin anser att dessa mått ger värdefull information om bolagets utveckling, men de ska betraktas som ett komplement till de mått som definieras enligt IFRS. Assemblins definitioner av dessa mått kan skilja sig från andra företags definitioner av samma begrepp. Nedan följer en avstämning av dessa mått. För definitioner av nyckeltal, se sidan 18.

Avstämning av nyckeltal

| Belopp i MSEK | Kvartal 2 | | Perioden jan - jun | | Rullande | Helår |
|---|--------------|--------------|--------------------|--------------|--------------|--------------|
| | 2020 | 2019 | 2020 | 2019 | 12 mån | 2019 |
| Nettoskuld | | | | | | |
| Räntebärande skulder | 3,319 | 2,456 | 3,319 | 2,456 | 3,319 | 3,337 |
| Likvida medel | -679 | -518 | -679 | -518 | -679 | -407 |
| Nettoskuld | 2,640 | 1,938 | 2,640 | 1,938 | 2,640 | 2,931 |
| EBITA | | | | | | |
| Rörelseresultat (EBIT) | 133 | 110 | 229 | 189 | 292 | 252 |
| Av- och nedskrivningar immateriella anläggningstillgångar | 5 | 4 | 11 | 7 | 23 | 18 |
| EBITA | 138 | 113 | 241 | 196 | 315 | 270 |
| Justerat rörelseresultat (EBITA) | | | | | | |
| EBITA | 138 | 113 | 241 | 196 | 315 | 270 |
| Justeringar avseende poster av engångskaraktär | -2 | 1 | 9 | 2 | 254 | 246 |
| Justerat rörelseresultat (EBITA) | 136 | 114 | 250 | 198 | 569 | 516 |
| Justerat rörelseresultat före avskrivningar (EBITDA) | | | | | | |
| Justerat rörelseresultat (EBITA) | 136 | 114 | 250 | 198 | 569 | 516 |
| Planenliga avskrivningar och nedskrivningar | 49 | 51 | 97 | 100 | 240 | 243 |
| IFRS 16 justeringar leasing | -26 | -27 | -52 | -55 | -150 | -153 |
| Justerat rörelseresultat före avskrivningar (EBITDA) | 158 | 138 | 295 | 243 | 658 | 606 |
| Fritt kassaflöde | | | | | | |
| Justerat rörelseresultat före avskrivningar (EBITDA) | 158 | 138 | 295 | 243 | 658 | 606 |
| Förändringar i rörelsekapital | -20 | -56 | 109 | 48 | -60 | -121 |
| Exklusive förändringar i avsättningar | 26 | 5 | 73 | 13 | 217 | 158 |
| Nettoinvesteringar anläggningstillgångar | -1 | -1 | -5 | -1 | -7 | -4 |
| Nettoinvesteringar leasade fordon | -15 | -28 | -37 | -53 | -100 | -116 |
| Fritt kassaflöde | 148 | 57 | 435 | 250 | 709 | 524 |
| Kassagenerering (%) | 109% | 50% | 174% | 127% | 125% | 101% |

Noter

1. Redovisningsprinciper

Denna delårsrapport i sammandrag för koncernen har upprättats i enlighet med IAS 34 Delårsrapportering samt tillämpliga bestämmelser i årsredovisningslagen. Delårsrapporten för moderbolaget har upprättats i enlighet med årsredovisningslagens 9 kapitel, Delårsrapport.

För koncernen och moderbolaget har samma redovisningsprinciper och beräkningsgrunder tillämpats som i den senaste årsredovisningen. Upplýsningar enligt IAS 34.16A framkommer, förutom i de finansiella rapporterna och dess tillhörande noter, även i övriga delar av delårsrapporten.

2. Jämförelsestörande poster

Under andra kvartalet har koncernen redovisat justeringsposter om -2 MSEK (1) och under perioden 9 MSEK (2) hänförliga till förvärv, integrations- och omstruktureringskostnader samt andra poster av engångskaraktär.

3. Förvärv av rörelse

| Förvärvad enhet | Land | Art | Tidpunkt | Andel av röster | Anställda | Beräknad årsomsättning i MSEK |
|-----------------------|---------|--------|----------|-----------------|-----------|-------------------------------|
| Projektuppdrag Syd AB | Sverige | Bolag | Januari | 100% | 8 | 10 |
| Elservice i Åmål AB | Sverige | Inkråm | April | - | 8 | 8 |
| Örestadskyl AB | Sverige | Bolag | Maj | 100% | 9 | 23 |

Effekter av förvärv 2020

Assemblin har under perioden januari till juni slutfört tre förvärv. Förvärvsanalyser avseende de förvärvade bolagen 2020 är preliminära då kort tid förflutit sedan förvärvet skedde. Förvärven anses inte vara väsentliga vare sig var och en för sig eller tillsammans.

Maximalt (ej diskonterat belopp) som kan komma att utbetalas till tidigare ägare uppgår till 30 MSEK varav 24 MSEK avser förvärv 2019. Köpeskillingarna förfaller till betalning inom ett till tre år och är till fullo skuldförda i balansräkningen.

4. Finansiella tillgångar

Aktieinnehav av Elajo redovisas till verkligt värde. Aktierna klassificeras som nivå 3 tillgång eftersom de inte är noterade på reglerad marknad och det inte har gjorts några observerbara transaktioner i bolaget i närtid. Verkligt värde uppgick per den 31 december 2019 till 30 MSEK och vid utgången av andra kvartalet 2020 30 MSEK. Verkliga värden på koncernens långfristiga tillgångar och skulder skiljer sig inte väsentligt från redovisade värden.

5. Långfristiga skulder

I långfristiga skulder ingår posten avsättningar till pensioner om 681 MSEK per 30 juni 2020 (580 MSEK per 30 juni 2019 samt 703 MSEK per 31 december 2019). Pensionsförpliktelseberor på ett antal faktorer som fastställs av oberoende aktuarie med hjälp av ett antal finansiella antaganden. Antaganden för inflation och framtida löneökningar har minskat sen årsskiftet vilket minskar skulden samtidigt har diskonteringsräntan sänkts vilket ökar skulden. De viktigaste antaganden för förmånsbestämda förpliktelser visas nedan:

| | 30-jun-2020 | 30-jun-2019 | 31-dec-2019 |
|--------------------|-------------|-------------|-------------|
| Diskonteringsränta | 1,30% | 2,40% | 1,40% |
| Löneökning | 1,80% | 2,50% | 2,20% |
| Inflation | 1,30% | 2,00% | 1,70% |

Till följd av de förändrade finansiella antagandena har en aktuariell vinst om 39 MSEK redovisats i övrigt totalresultat under delårsperioden. Hela förändringen har redovisats i det andra kvartalet tillsammans med uppskjuten skatt.

Under december 2019 utfärdade Assemblin en obligation (*senior secured notes*) om totalt 250 MEUR med en kvartalsvis kupong om 5 procent. Alla framtida betalningar och kommande kuponger har säkrats i SEK.

6. Händelser efter balansdagen

Den tredje juli förvärvade Assemblin VS AB de tre bolagen Botkyrka VVS & Fastighetsservice AB, El & Installationsteknik i Stockholm AB och SDC Stockholm Design & Construction AB med en konsoliderad omsättning på 125 MSEK och 42 anställda. Bolagen har specialiserat sig inom ROT-arbeten och verkar främst i Botkyrka med omnejd.

I övrigt har inga väsentliga händelser av företagsspecifik art inträffat. Dock bidrar situationen orsakad av covid-19 till en större osäkerhet än vad som annars hade varit fallet.

Försäkran

Styrelsen och koncernchef försäkrar att föreliggande delårsrapport ger en sann och rättvisande bild av koncernens verksamhet, försäljning och ställning samt beskriver väsentliga risker och osäkerhetsfaktorer som moderbolaget och de företag som ingår i koncernen står inför. De lämnade uppgifterna överensstämmer med fakta och ingenting av väsentlig betydelse har utelämnats som kan påverka framställningen av koncernen och moderbolaget i räkenskaperna.

Rapporten för perioden har inte varit föremål för granskning av revisorer.

Stockholm den 17 juli 2020

| | | | |
|--------------------------------------|-----------------------------------|------------------------------------|--------------------------------------|
| Matts Väckling Styrelseordförande | Susanne Ekblom Styrelseledamot | Leif Gustafsson Styrelseledamot | Mats Johansson Vd och koncernchef |
| Mats Jönsson Styrelseledamot | Young Kim Styrelseledamot | Anders Thulin Styrelseledamot | |

För mer information

För frågor kring rapporten, kontakta CFO [Philip Carlsson](#) (+46 10 475 39 50). För frågor om verksamheten i övrigt, kontakta vd och koncernchef [Mats Johansson](#) (+46 10 475 39 60) eller kommunikations- och hållbarhetschef [Åsvor Brynne](#) (+46 10 475 39 48).

Mer information finns också på vår webbplats www.assemblin.se

Inbjudan till investerarpresentation

Den 17 juli klockan 13:00 CET presenterar bolagets koncernchef och CFO utvecklingen under kvartalet genom en webcast. För att delta i webcasten kan du registrera dig [via denna länk](#).

Om du vill lyssna på presentationen via telefon, ring +46 856642651 (Sverige), +45 35445577 (Denmark), +358 981710310 (Finland), +33 170750711 (Frankrike), +44 3333000804 (UK) eller annat internationellt telefonnummer i länken http://events-ftp.arkadin.com/ev/docs/NE_W2_TOLL_Events_International_Access_List.pdf och använd PIN-koden **18690958#** (alla deltagare).

Presentationsmaterialet liksom en upptagning av webcasten kommer att publiceras på bolagets websida www.assemblin.com under investerar-fliken (särskilt lösenord krävs) efter mötet. För att få tillgång till denna sida, vänligen kontakta kommunikations- och hållbarhetschef [Åsvor Brynne](#) (+46 10 475 39 48).

Kommande rapporttillfällen

| | | |
|-------------------|--------------------------|-----------------|
| Delårsrapport | januari – september 2020 | 5 november 2020 |
| Bokslutskommuniké | januari – december 2020 | februari 2021 |
| Delårsrapport | januari – mars 2021 | maj 2021 |
| Delårsrapport | januari – juni 2021 | juli 2021 |

Definitioner

Finansiella definitioner

Förvärvad tillväxt Nettoomsättning från enheter förvärvade under perioden samt föregående period med avdrag för nettoomsättning från enheter förvärvade föregående period delat med nettoomsättning för motsvarande period föregående år.

Justerat rörelseresultat (EBITA) Resultat före skatt, finansnetto och av- och nedskrivningar på immateriella tillgångar justerat för jämförelsestörande poster. Justerat rörelseresultat (EBITA) förbättrar jämförelsen över tid genom att poster av engångskaraktär exkluderas.

Justerat rörelseresultat före avskrivningar (EBITDA) EBITA före avskrivningar och nedskrivningar justerat för jämförelse störande poster. Justerat rörelseresultat före avskrivningar (EBITDA) förbättrar jämförelsen över tid genom att jämförelsestörande poster exkluderas.

Justerad rörelsemarginal (EBITA %) Resultat innan skatt, finansnetto och av- och nedskrivningar på immateriella tillgångar justerat för jämförelsestörande poster delat med nettoomsättning. Justerad rörelsemarginal (EBITA %) exkluderar effekten av jämförelsestörande poster och förbättrar därmed möjligheten till jämförelser över tid.

Medelantal anställda (FTE) Genomsnittligt antal anställda under perioden med hänsyn taget för hel- eller deltidsanställning.

Kassagenering, % Fritt kassaflöde delat med justerat rörelseresultat (EBITA). Kassagenering visar hur stor del av resultatet som omvandlas till likvida medel.

Fritt kassaflöde Justerat rörelseresultat före avskrivningar (EBITDA) med tillägg eller avdrag för förändring i rörelsekapital justerat för icke-kassaflödespåverkande poster med avdrag för nettoinvesteringar i anläggningstillgångar samt nettoinvesteringar i bil-leasing under IAS17. Fritt kassaflöde visar kassaflöde innan kostnader kopplade till jämförelsestörande poster och kapitalstruktur, t ex skatt, finansieringsaktiviteter och förvärv.

Jämförelsestörande poster Främst kostnader för förvärv och integrationer av förvärv samt mer omfattande omstruktureringsprogram och nyetableringar. Dessa är oregelbundna och försvårar därmed jämförelse över tid.

Nettoomsättning Omsättning bokförd enligt koncernens redovisningsprinciper som beskrivna i not 1 i Assemblins årsredovisning för 2019.

Nettoskuld Räntebärande skulder, exklusive pensionsskulder, med avdrag för likvida medel vid periodens slut. Nyckeltalet är ett mått för att visa koncernen totala räntebärande skuldsättning.

Organisk tillväxt Tillväxt inklusive valutaeffekt med avdrag för förvärvad tillväxt.

Orderingång Värdet av mottagna projekt och förändringar i befintliga projekt i aktuell period.

Orderstock Värdet av samtliga projekts återstående ej upparbetat produktionsvärde vid periodens slut.

Rörelsekapital Summa omsättningstillgångar reducerat med likvida medel minus summa kortfristiga skulder reducerad med kortfristiga avsättningar och kortfristiga räntebärande skulder. Nyckeltalet visar hur mycket rörelsekapital som är bundet i verksamheten och kan sättas i relation omsättning för att visa hur effektivt bundet rörelsekapital används.

EBITA Resultat före skatt, finansnetto och av- och nedskrivningar på immateriella tillgångar. EBITA används som huvudsakligt resultatnyckeltal i den operativa uppföljningen i koncernen.

EBITA-marginal Resultat före skatt, finansnetto och av- och nedskrivningar på immateriella tillgångar delat med nettoomsättning.

Rörelseresultat (EBIT) Resultat före skatt och finansnetto.

Rörelseresultat före avskrivningar (EBITDA) EBITA före planenliga avskrivningar och nedskrivningar. EBITDA är ett mått som koncernen betraktar som relevant för en investerare som vill förstå resultatgenereringen före investeringar i anläggningstillgångar.

Tillväxt Förändringen av nettoomsättningen i perioden i relation med nettoomsättning motsvarande period föregående år (inklusive valutaeffekter).

Vinstmarginal Periodens resultat delat med nettoomsättningen för perioden.

Övriga definitioner

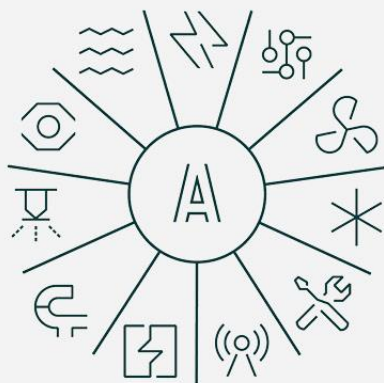
Entreprenaduppdrag/Projektuppdrag Ny- och ombyggnation av tekniska system i byggnader, anläggningar och infrastruktur.

Serviceuppdrag Underhåll- och driftsarbete inklusive underhållsrelaterade ombyggnationer av tekniska system i byggnader, anläggningar och infrastruktur.

Det är insidan som räknas.

I alla byggnader bor och arbetar människor som är beroende av att luft, vatten och energi ska fungera varje dag, året om. Med våra 5 900 kompetenta och engagerade medarbetare ser vi till att det blir verklighet. Med fullt fokus på insidan tar vi ditt byggprojekt från ax till limpa.

En komplett installations- och servicepartner



El, värme och sanitet, ventilation, automation, data och telekom, säkerhet, industrirör, fjärrvärme, kyla, sprinkler, elverkstad och fältservice.

Fundamentet i vår verksamhet

Vision

Hållbara och smarta installationer. Av människor, för människor.

Mission

Med luft, energi och vatten får vi byggnader att fungera och människor att trivas.

Affärsidé

Vi utformar, installerar och underhåller tekniska system för byggnader.

Vi vill vara ett ansvarstagande och värdeadderande företag i förhållande till alla våra intressenter.

Assemblin som leverantör

Innovativa och hållbara installationer som får byggnader att fungera och människor att trivas.

Assemblin som arbetsgivare

En utvecklande ansvarstagande arbetsgivare som erbjuder spännande uppdrag i en god, säker och icke-diskriminerande arbetsmiljö.




Assemblin som samhällsaktör

Vi skapar välmående medborgare i byggnader med bra inomhusklimat, och utför vår verksamhet med omsorg om miljön och samhället omkring oss.

Assemblin som investering

God avkastning genom stabil ekonomisk utveckling med kontrollerade risker och ett sunt affärsetiskt förhållningssätt.



Vi vill vara ett föredöme inom hållbarhet.

Vi försöker ta ansvar för den påverkan som våra service- och installationstjänster ger upphov till. Utgångspunkten är att vi ska bedriva en lönsam och sund verksamhet med respekt för vår omvärld, och hushålla med egna och andras resurser.