



Stark organisk tillväxt och stabil lönsamhet

Fjärde kvartalet ("kvartalet"), oktober – december 2022

- Nettoomsättningen i kvartalet ökade med 17,7 procent till 3 933 (3 342) MSEK, varav 11,9 procentenheter var organisk tillväxt, 4,1 var förvärvsdriven och 1,7 valutadriven.
- EBITA ökade till 342 (298) MSEK och EBITA-marginalen uppgick till 8,7 (8,9) procent.
- Justerat EBITA-resultat ökade till 316 (286) MSEK och den justerade EBITA-marginalen uppgick till 8,0 (8,6) procent. Jämförelsestörande poster var +25 (+12) MSEK.
- Rörelseresultat (EBIT) stärktes till 334 (272) MSEK.
- Kvartalets resultat uppgick till 159 (160) MSEK.
- Orderingången ökade till 3 581 (3 439) MSEK.
- Tre förvärv med totalt 59 medarbetare och en årsomsättning på cirka 96 MSEK slutfördes.

Helåret ("perioden"), januari – december 2022

- Nettoomsättningen för helåret ökade med 26,1 procent till 13 521 (10 721) MSEK, varav 12,6 procentenheter var organisk tillväxt, 12,2 förvärvsdriven och 1,3 var valutadriven.
- EBITA ökade till 960 (728) MSEK och EBITA-marginalen uppgick till 7,1 (6,8) procent.
- Justerat EBITA-resultat ökade till 940 (758) MSEK och den justerade EBITA-marginalen uppgick till 7,0 (7,1) procent. Jämförelsestörande poster var +20 (-31) MSEK.
- Rörelseresultat (EBIT) stärktes till 889 (659) MSEK.
- Årets resultat ökade till 390 (322) MSEK.
- Orderingången ökade till 13 167 (11 258) MSEK.
- Orderstocken vid årets slut ökade till 9 535 (9 370) MSEK.

Nyckeltal

	Kvartal 4		Helåret	
	2022	2021	2022	2021
Nettoomsättning, MSEK	3 933	3 342	13 521	10 721
Tillväxt, %	17,7	22,3	26,1	7,1
Tillväxt organisk, %	11,9	4,8	12,6	-3,6
Tillväxt via förvärv, %	4,1	16,7	12,2	10,6
Tillväxt valutaeffekt, %	1,7	0,8	1,3	0,1
EBITA, MSEK	342	298	960	728
EBITA-marginal, %	8,7	8,9	7,1	6,8
Rörelseresultat (EBIT), MSEK	334	272	889	659
Justerat EBITA, MSEK	316	286	940	758
Justerad EBITA-marginal, %	8,0	8,6	7,0	7,1
Periodens resultat, MSEK	159	160	390	322
Orderstock, MSEK	9 535	9 370	9 535	9 370
Orderingång, MSEK	3 581	3 439	13 167	11 258
Antal anställda medeltal, FTE	6 715	6 318	6 553	5 962

För definitioner, se sidan 21. För avstämning av nyckeltal som inte definierats enligt IFRS, se sidan 15.

Om inte annat anges är belopp i rapporten i hela MSEK varvid beräkningarna inte alltid summerar.

VD-kommentar

Stark organisk tillväxt och stabil lönsamhet

2022 avslutades med en god lönsamhet samt stark organisk och förvärvsdriven omsättningstillväxt. En hög orderingsgång resulterade i en välfylld orderstock.

26 procents tillväxt för 2022

Vi har för närvarande en hög produktionstakt i hela verksamheten vilket innebar att vi även i fjärde kvartalet levererade en hög tillväxt och att vi nu har en årsomsättning på 13,5 mdSEK. Samtliga affärsområden bidrog till tillväxten, som var särskilt hög i Assemblin Finland, Assemblin Norge och Assemblin El.

Samtidigt har vi haft en hög orderingsgång vilket vi uppfattar som ett kvitto på att vi har ett konkurrenskraftigt erbjudande. Vi noterar en särskilt stor efterfrågan på energieffektiviseringstjänster och grön teknik vilket är områden där vi är väl positionerade. I slutet av perioden hade vi en orderstock som ökade till 9 535 (9 370) MSEK, vilket ger oss styrka in i 2023.

Resultat och marginal

Den starka tillväxten drev även justerad EBITA som ökade till 316 (286) MSEK i kvartalet och 940 (758) MSEK för helåret, vilket gav en justerad EBITA-marginal på 8,0 (8,6) procent i kvartalet och 7,0 (7,1) procent för helåret. Det är med stor glädje jag kan konstatera att samtliga svenska affärsområden bidrog med en ökad EBITA-marginal för helåret och att Assemblin Norge låg kvar på samma höga lönsamhet som i fjol. I Assemblin Finland sjönk dock den justerade EBITA-marginalen på grund av en svag inledning på året och ett antal projektnedskrivningar i installationsverksamheten i fjärde kvartalet. Vi har därför accelererat de resultatförbättrande åtgärder som vi initierade tidigare i år i fjärde kvartalet.

Förutom de utmaningar som vi har i delar av den finska verksamheten har vi all anledning att vara nöjda med resultatutvecklingen i år. Även om vi ännu inte nått den nivå vi eftersträvar har vi etablerat en lönsamhet på en hög nivå. Min personliga övertygelse är att den positiva utveckling vi har haft de senaste åren till stora delar beror på vår teknikorienterade, decentraliserade organisation i kombination med de fokuserade satsningar vi har gjort. Assemblin är idag ett väl fungerande bolag med kompetenta och engagerade

medarbetare, och min bedömning är att det finns goda förutsättningar för en fortsatt positiv utveckling.

Kassaflöden och likviditet

På rullande tolv månadersbasis var kassagenereringen 71 (113) procent. I kvartalet var vår kassagenerering lägre än föregående år. Förklaringen är att vi har ökat vår lagerbindning för att undvika leveransproblem och haft högre tillväxt inom mer kapitaltunga verksamheter. Över tid kvarstår vår målsättning att vi ska ha ett starkt kassaflöde och en kassagenereringsgrad som överstiger 100 procent.

Assemblin är idag ett väl fungerande bolag med kompetenta och engagerade medarbetare, och min bedömning är att det finns goda förutsättningar för en fortsatt positiv utveckling.

Marknad och utsikter

Trots att den ekonomiska konjunkturen har mattats av är installationsmarknaden i Norden fortsatt stark även om signalerna är blandade. Bostadsbyggandet i storstäderna har minskat, men de höga energipriserna ökar intresset för grön teknik och energieffektiviseringsåtgärder. Just nu upplever vi också en stor efterfrågan från offentliga kunder samt ökad efterfrågan på lösningar för smarta byggnader och säkerhetsteknik.

Även om de underliggande drivkrafterna för fortsatt tillväxt är goda så kan en utdragen eller accelererad lågkonjunktur påverka installationsbranschen negativt. Vi följer därför omvärldsutvecklingen för att vid behov kunna hantera och anpassa vår verksamhet till förändrade förutsättningar.

Stockholm i februari 2023

Mats Johansson
Vd och koncernchef, Assemblin

Översikt koncernresultat

Omsättning och ordergång

Fjärde kvartalet (oktober – december) 2022

Nettoomsättningen i kvartalet ökade med 17,7 procent till 3 933 (3 342) MSEK, varav 11,9 procentenheter var organisk tillväxt, 4,1 var förvärvsdriven och 1,7 var valutadriven. Samtliga affärsområden bidrog till omsättningsökningen.

Serviceandelen uppgick till 44 (41) procent av koncernens omsättning.

Orderingången var fortsatt stark och ökade till 3 581 (3 439) MSEK, vilket främst utgjordes av små och medelstora uppdrag.

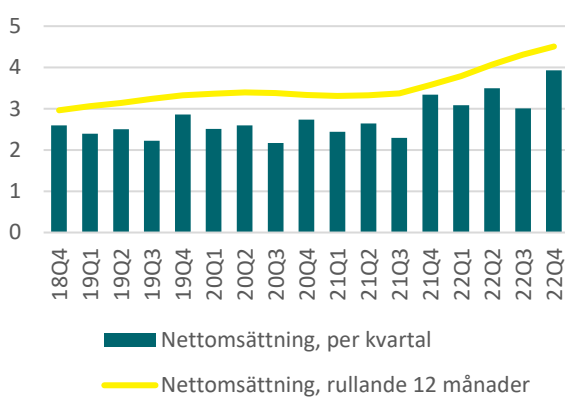
Helåret (januari – december) 2022

Nettoomsättningen för helåret ökade med 26,1 procent till 13 521 (10 721) MSEK, varav 12,6 procentenheter var organisk tillväxt, 12,2 var förvärvsdriven och 1,3 var valutadriven. Samtliga affärsområden bidrog till omsättningsökningen.

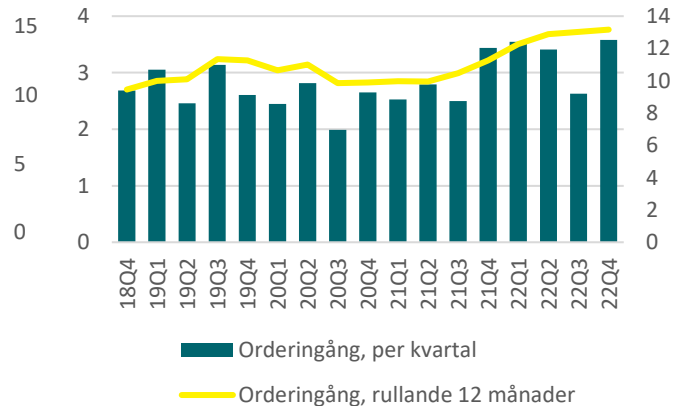
Serviceandelen uppgick till 42 (41) procent av koncernens omsättning.

Orderingången ökade till 13 167 (11 258) MSEK, vilket bidrog till att orderstocken vid årets slut uppgick till 9 535 (9 370) MSEK.

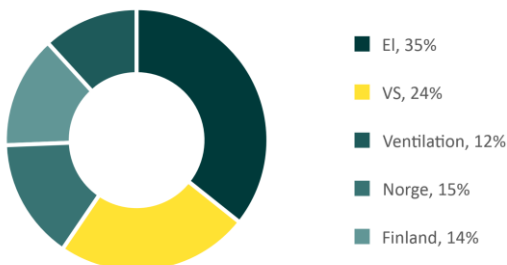
Nettoomsättning i MdSEK



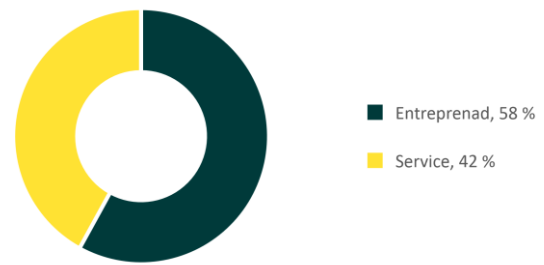
Orderingång i MdSEK



Nettoomsättning per affärsområde, rullande 12 månader



Nettoomsättning per uppdragstyp, rullande 12 månader



Resultat och lönsamhet

Fjärde kvartalet (oktober – december) 2022

EBITA för kvartalet ökade till 342 (298) MSEK och EBITA-marginalen uppgick till 8,7 (8,9) procent.

Justerad EBITA ökade till 316 (286) MSEK och den justerade EBITA-marginalen uppgick till 8,0 (8,6) procent. Generellt sett var lönsamheten i kvartalet god i alla affärsområden förutom i Assemblin Finland, som drabbades av större projektnedskrivningar.

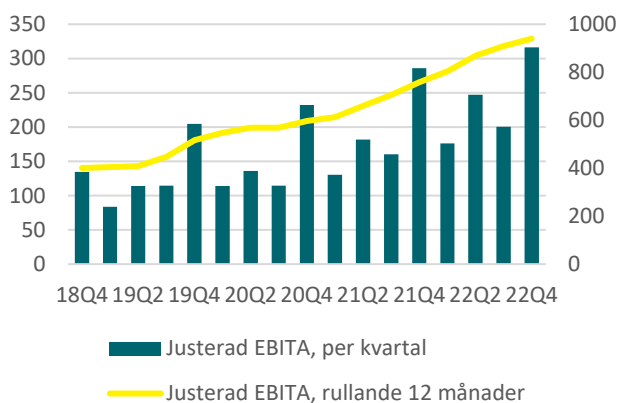
Justeringarna i kvartalet utgjordes av jämförelsestörande poster motsvarande +25 (+12) MSEK som framför allt förklaras av omvärdering av villkorade köpeskillningar

Helåret (januari – december) 2022

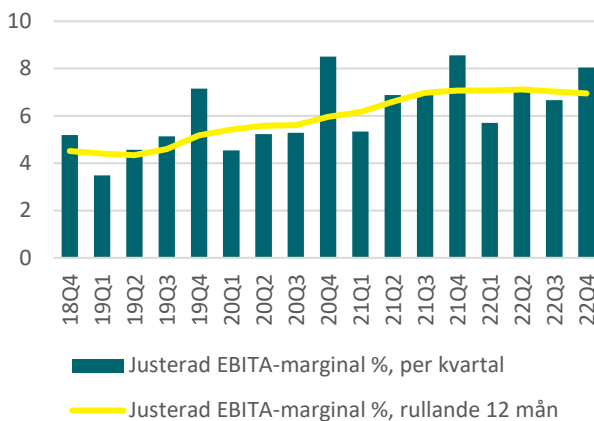
För helåret ökade koncernens EBITA till 960 (728) MSEK och justerad EBITA till 940 (758) MSEK. Det innebar att EBITA-marginalen uppgick till 7,1 (6,8) procent och den justerade EBITA-marginalen till 7,0 (7,1) procent.

Lönsamheten under 2022 förbättrades i alla affärsområden förutom i Assemblin Finland, som hade en svag inledning och en svag avslutning på 2022. De lönsamhetsförbättrande åtgärder som har initierats under året utökades i fjärde kvartalet.

Justerad EBITA i MSEK



Justerad EBITA-marginal i %



Finansnetto och skatt

Finansnettot i kvartalet förändrades med -31 MSEK till -102 (-72) MSEK främst drivet av orealiserade valutakursförluster på den icke-valutasäkrade delen av obligationslånet. Skatt för kvartalet var -72 (-40) MSEK, motsvarande 31 (20) procent av vinsten. Kvartalets resultat efter skatt var 159 (160) MSEK.

Kassaflöde och finansiell ställning

Kassaflöde från den löpande verksamheten i kvartalet uppgick till 419 (407) MSEK, främst drivet av en säsongsdriven förändring av rörelsekapitalet.

Kassaflödet i kvartalet uppgick till 278 (39) MSEK.

Nettoskuld vid årets slut uppgick till 3 987 (3 736) MSEK.

Likvida medel vid kvartalets slut uppgick till 556 (655) MSEK och outnyttjade tillgängliga kreditfaciliteter uppgick till sammanlagt 636 (636) MSEK.

Förvärv och avyttringar

- I början av november förvärvade Assemblin El det Kristianstad-baserade installations- och servicebolaget Sydel Industri AB med hög kompetens inom el- och automationslösningar för industrin. Bolaget har 15 medarbetare och en årsomsättning på drygt 21 MSEK.
- I november stärkte Assemblin Ventilation sin satsning på kylverksamhet genom förvärv av MIS Värme & Kyla AB. MIS bedriver verksamhet i Jönköping, har 1 medarbetare och en årsomsättning på cirka 5 MSEK.
- I början av december offentliggjordes att Assemblin VS förvärvade VS-specialisten Samsons Rör AB med 43 medarbetare, en årsomsättning motsvarande cirka 70 MSEK och verksamhet i Storstockholm.

För mer information om genomförda förvärv och avyttringar, se not 4.

Organisation och medarbetare

Medelantalet anställda i kvartalet ökade omräknat till heltidstjänster (FTE) till 6 715 (6 318). Ökningen förklaras främst av förvärv.

Väsentliga händelser under kvartalet

Tre förvärv med totalt 59 medarbetare och en årsomsättning på cirka 96 MSEK slutfördes.

Väsentliga händelser efter kvartalet

- I början av januari förvärvade Assemblin VS energieffektiviseringsexperten Enexergi AB (Enex) med verksamhet i Storstockholm. Enex har 6 medarbetare och en årsomsättning på cirka 70 MSEK.
- I januari förvärvade Assemblin Norge inkråmet i ventilationsbolaget Drammen Ventilasjon AS med verksamhet i Drammen-området. Bolaget omsätter cirka 7 MNOK och har 8 medarbetare.
- I januari offentliggjordes Assemblins nya satsning på solcellsinstallationer under konceptvarumärket Assemblin Solar. Konceptet har utvecklats under 2022 och ska lanseras successivt under våren.
- I slutet av januari slutfördes Assemblin Norges förvärv av bemanningsbolaget Ariemi AS med 130 anställda och en årsomsättning på cirka 100 MNOK.

Risker och osäkerhetsfaktorer

Assemblins största *marknads- och affärsrisker* är konjunkturförändringar, kalkyleringsrisker och kundrisker. Marknaden för nya projekt korrelerar särskilt starkt med byggkonjunkturen men med viss eftersläpning, samtidigt som serviceverksamheten är mer konjunkturoberoende.

Koncernens *operativa risker* är främst kopplade till projektgenomförande, kvalitetsbrister, materialprisrisker och komponentbrist, arbetsmiljörisker samt risk för kompetensbrist. Väl strukturerade arbetsprocesser, kvalificerat inköpsarbete, systematiskt arbetsmiljöarbete och framgångsrikt rekryteringsarbete är viktiga åtgärder för att minimera dessa risker. Assemblins största *finansiella risker* är valuta-, ränte-, finansierings- och kreditrisker, vilka kontrolleras med hjälp av ett omfattande internt regelverk. Bland större *övriga risker* kan nämnas legala risker, förtroendeskadliga risker, cyberrisker, pandemier samt miljörisker. Dessa risker bevakas och kontrolleras noga.

Koncernens och moderbolagets topprisrapport finns beskriven i Assemblins årsredovisning som tillhandahålls på Assemblins hemsida. Jämfört med årsskiftet 2021/2022 har risken för ytterligare pandemipåverkan minskat, samtidigt som den ryska invasionen av Ukraina har förvärrat risken för komponentbrist, materialpris- och bränslehöjningar, logistikutmaningar, inflation och en ökad osäkerhet kring konjunkturutvecklingen. Den ekonomiska konjunkturen påverkas också negativt av det högre ränteläget och ökade energipriser.

Säsongsvariationer

Assemblins verksamhet påverkas i viss utsträckning av säsongsvariationer. Det tredje kvartalet är på grund av semesterhelåret normalt sett det svagaste kvartalet vad gäller omsättning, marginaler och kassaflöde. Under årets första kvartal är omsättning och marginaler vanligtvis lägre till följd av minskad produktion orsakad av vintervädret, det stora antalet helgdagar (nyår och ibland påsk) samt kalendereffekter av att fler projekt avslutas under det fjärde kvartalet som typiskt sett är årets starkaste kvartal. Kassaflödet i första kvartalet påverkas dock normalt sett positivt av det starkare resultat från det fjärde kvartalet.

Moderbolaget

Moderbolaget bedriver lednings- och förvaltnings-tjänster vilka indirekt påverkas av samma risker och osäkerhetsfaktorer som koncernen. Moderbolagets resultat efter skatt för kvartalet uppgick till 153 (57) MSEK. Moderbolagets tillgångsmassa årets slut uppgick till 8 204 (8 111) MSEK. Eget kapital i moderbolaget uppgick till 4 204 (4 186) MSEK.

Transaktioner med närstående

Inga transaktioner har ägt rum mellan Assemblin och närstående under året som väsentligen påverkat bolagets ställning och resultat.

Aktien och ägare

Sedan 2015 ägs Assemblin huvudsakligen av investmentbolaget Triton via Ignition MidCo S.á.r.l. (ägt av Trion Fund IV). Aktiekapitalet uppgår till 509 740 SEK med ett kvotvärde på 0,0032 SEK per aktie.

Affärsområden

Affärsområde Assemblin EI (Sverige)

Omsättning och orderingång

Assemblin EI avslutade året med en ökad nettoomsättning på 20,4 procent till 1 429 (1 187) MSEK, vilket bidrog till en ökning på 20,7 procent till 4 894 (4 054) MSEK för helåret. Andelen service i kvartalet ökade till 53 (49) procent.

Orderingången i kvartalet ökade till 1 318 (1 111) MSEK och för helåret till 4 336 (3 864) MSEK. Orderstocken vid årets slut uppgick till 3 028 (3 149) MSEK.

Resultat och lönsamhet

Även justerad EBITA i kvartalet stärktes och ökade till 122 (106) MSEK. Justerad EBITA-marginal uppgick till 8,5 (9,0) procent. För helåret ökade justerad EBITA till 347 (264) MSEK vilket stärkte den justerade EBITA-marginalen till 7,1 (6,5) procent.

Nyckeltal

	Kvartal 4		Helåret	
	2022	2021	2022	2021
Nettoomsättning, MSEK	1 429	1 187	4 894	4 054
Tillväxt, %	20,4	10,1	20,7	1,1
Justerat EBITA, MSEK	122	106	347	264
Justerad EBITA-marginal, %	8,5	9,0	7,1	6,5
Orderingång, MSEK	1 318	1 111	4 336	3 864
Orderstock, MSEK	3 028	3 149	3 028	3 149
Antal anställda medeltal, FTE	2 922	2 722	2 853	2 729
Andelen service, %	53	49	49	48



Lyckad satsning på kylteknik

Kylteknik är ett av Assemblins strategiska satsningsområden och vi har idag etablerat oss som en erfaren partner med hög kompetens främst i Sverige och Finland. Tillväxten inom kyla har varit både förvärvsdriven och organisk och har accelererats de senaste åren.

Vi arbetar framför allt inom livsmedelskyla, industrikyla och komfortkyla. Vi åtar oss gärna mindre uppdrag men har också kapacitet att utföra stora komplexa projekt. Inom kylteknikverksamheten är andelen service relativt hög och här är det vanligt med uppdrag för kunder med flera anläggningar.

Affärsområde Assemblin VS (Sverige)

Omsättning och ordergång

I kvartalet ökade nettoomsättningen med 0,9 procent till 890 (882) MSEK. För helåret ökade nettoomsättningen med 10,1 procent till 3 266 (2 966) MSEK. Andelen service i kvartalet ökade till 44 (38) procent.

Orderingången ökade till 992 (654) MSEK och för helåret till 3 502 (2 811) MSEK. Detta bidrog till en orderstock som vid årets slut uppgick till 1 455 (1 438) MSEK.

Resultat och lönsamhet

Det justerade EBITA-resultatet i kvartalet ökade till 80 (76) MSEK och till 256 (225) MSEK för helåret. Det innebar att den justerade EBITA-marginalen uppgick till 9,0 (8,6) procent för kvartalet och till 7,8 (7,6) procent för helåret.

Nyckeltal	Kvartal 4		Helåret	
	2022	2021	2022	2021
Nettoomsättning, MSEK	890	882	3 266	2 966
Tillväxt, %	0,9	17,9	10,1	11,0
Justerat EBITA, MSEK	80	76	256	225
Justerad EBITA-marginal, %	9,0	8,6	7,8	7,6
Ordergång, MSEK	992	654	3 502	2 811
Orderstock, MSEK	2 149	1 912	2 149	1 912
Antal anställda medeltal, FTE	1 487	1 451	1 455	1 438
Andelen service, %	44	38	41	38

Affärsområde Assemblin Ventilation (Sverige)

Omsättning och ordergång

Nettoomsättningen i kvartalet ökade med 11,4 procent till 458 (411) MSEK och för helåret med 17,8 procent till 1 617 (1 373) MSEK. Andelen service ökade till 23 (21) procent.

Orderingången i kvartalet ökade till 346 (286) MSEK och för helåret till 1 454 (1 385) MSEK, vilket bidrog till en orderstock som vid årets slut uppgick till 1 490 (1 627) MSEK.

Resultat och lönsamhet

I kvartalet levererade Assemblin Ventilation ett justerat EBITA-resultat på 38 (31) MSEK och en ökad justerad EBITA-marginal på 8,3 (7,6) procent. För helåret ökade det justerade EBITA-resultatet till 105 (85) MSEK och den justerade EBITA-marginalen stärktes till 6,5 (6,2) procent.

Nyckeltal	Kvartal 4		Helåret	
	2022	2021	2022	2021
Nettoomsättning, MSEK	458	411	1 617	1 373
Tillväxt, %	11,4	2,2	17,8	-0,8
Justerat EBITA, MSEK	38	31	105	85
Justerad EBITA-marginal, %	8,3	7,6	6,5	6,2
Ordergång, MSEK	346	286	1 454	1 385
Orderstock, MSEK	1 490	1 627	1 490	1 627
Antal anställda medeltal, FTE	558	528	554	541
Andelen service, %	23	21	22	24

Affärsområde Assemblin Norge

Omsättning och ordergång

Assemblin i Norge redovisade en ökad omsättning på 631 (514) MSEK i kvartalet och 2 038 (1 628) MSEK för helåret. Av tillväxten i kvartalet på 22,6 procent utgjordes 5,1 procentenheter av positiva valutakurseffekter. Andelen service ökade till 57 (50) procent.

Orderingången i kvartalet var god, även om den inte nådde upp till fjolårets rekordnivå, och uppgick till 517 (959) MSEK vilket bidrog till en ordergång för helåret på 1 861 (2 167) MSEK. Orderstocken vid årets slut uppgick till 1 763 (1 875) MSEK.

Resultat och lönsamhet

Resultatet i Assemblins norska verksamhet steg i takt med tillväxten, vilket innebar att justerad EBITA ökade till 63 (53) MSEK i kvartalet och till 170 (135) MSEK för helåret. Den justerade EBITA-marginalen uppgick till 10,0 (10,3) procent i kvartalet och 8,3 (8,3) procent för helåret.

Nyckeltal

	Kvartal 4		Helåret	
	2022	2021	2022	2021
Nettoomsättning, MSEK	631	514	2 038	1 628
Tillväxt, %	22,6	25,4	25,1	9,1
Justerat EBITA, MSEK	63	53	170	135
Justerad EBITA-marginal, %	10,0	10,3	8,3	8,3
Ordergång, MSEK	517	959	1 861	2 167
Orderstock, MSEK	1 763	1 875	1 763	1 875
Antal anställda medeltal, FTE	853	832	834	790
Andelen service, %	57	50	55	48

Affärsområde Assemblin Finland

Omsättning och ordergång

Omsättningen ökade till 579 (401) MSEK i kvartalet, vilket främst drevs av hög organisk tillväxt och positiva valutaeffekter totalt motsvarande 10,8 procent. För helåret ökade omsättningen med 114,8 procent till 1 895 (882) MSEK, vilket huvudsakligen förklaras av tidigare genomförda förvärv. Andelen service minskade till 21 (25) procent.

Orderingången uppgick till 408 (428) MSEK i kvartalet och till 2 014 (1 031) MSEK i helåret. Orderstocken vid året slut ökade till 1 105 (808) MSEK.

Resultat och lönsamhet

Stora nedskrivningar i ett antal installationsprojekt i fjärde kvartalet påverkade resultat negativt, trots ökad vinst i Fidelix och TomAllenSenera. Nedskrivningarna innebar att justerad EBITA i kvartalet minskade till 3 (22) MSEK samtidigt som den justerade EBITA-marginalen sjönk till 0,5 (5,6) procent. Detta i kombination med en svag inledning på 2022 innebar att justerad EBITA för helåret minskade till 37 (49) MSEK och justerad EBITA-marginal till 1,9 (5,6) procent för helåret. Under 2022 har ett antal åtgärder för att förbättra lönsamheten i Assemblin Finland initierats vilka accelererades under fjärde kvartalet.

	Kvartal 4		Helåret	
	2022	2021	2022	2021
Nettoomsättning, MSEK	579	401	1 895	882
Tillväxt, %	44,2	183,2	114,8	55,6
Justerat EBITA, MSEK	3	22	37	49
Justerad EBITA-marginal, %	0,5	5,6	1,9	5,6
Ordergång, MSEK	408	428	2 014	1 031
Orderstock, MSEK	1 105	808	1 105	808
Antal anställda medeltal, FTE	871	761	832	439
Andelen service, %	21	25	22	27

Rapport över resultat för koncernen i sammandrag

Belopp i MSEK	Kvartal 4		Helåret	
	2022	2021	2022	2021
Nettoomsättning	3 933	3 342	13 521	10 721
Kostnader för produktion	-3 124	-2 587	-10 794	-8 526
Bruttoresultat	809	755	2 728	2 195
Försäljnings- och administrationskostnader	-524	-570	-1 893	-1 623
Övriga rörelseintäkter	48	87	54	87
Rörelseresultat (EBIT)	334	272	889	659
Finansnetto	-102	-72	-367	-254
Resultat före skatt	231	200	522	405
Skatt	-72	-40	-132	-82
Periodens resultat	159	160	390	322
Periodens resultat hänförligt till:				
Moderbolagets ägare	159	160	390	322
Innehav utan bestämmande inflytande	-	-	-	-
Periodens resultat	159	160	390	322
Resultat per aktie före utspädning, SEK	1,00	1,00	2,45	2,02
Resultat per aktie efter utspädning, SEK	1,00	1,00	2,45	2,02

Rapport över totalresultat för koncernen

Belopp i MSEK	Kvartal 4		Helåret	
	2022	2021	2022	2021
Periodens resultat	159	160	390	322
Övrigt totalresultat				
Poster som har omförts eller kan omföras till periodens resultat				
Periodens omräkningsdifferenser vid omräkning av utländska verksamheter	41	21	150	59
Förändringar i verkligt värde på säkringsreserv	2	5	8	15
Skatt hänförlig till poster som kan omföras till årets resultat	-1	-3	-4	-9
Poster som inte kan omföras till periodens resultat				
Omvärdering av förmånsbestämda pensionsplaner	135	-39	257	-12
Skatt hänförlig till poster som inte kan omföras till årets resultat	-28	8	-53	3
Periodens övriga totalresultat	148	-7	359	55
Periodens totalresultat	307	153	748	377
Periodens totalresultat hänförligt till:				
Moderbolagets ägare	307	153	748	377
Innehav utan bestämmande inflytande	-	-	-	-
Periodens totalresultat	307	153	748	377

Rapport över finansiell ställning för koncernen i sammandrag

Belopp i MSEK	31-dec-2022	31-dec-2021
Tillgångar		
Goodwill	5 373	4 774
Nyttjanderättstillgångar	757	695
Övriga anläggningstillgångar	378	502
Summa anläggningstillgångar	6 508	5 972
Avtalstillgångar	704	450
Kundfordringar	1 914	1 643
Övriga omsättningstillgångar	642	466
Likvida medel	556	655
Summa omsättningstillgångar	3 816	3 214
Summa tillgångar	10 324	9 186
Eget kapital	726	-22
Skulder		
Långfristiga skulder	4 790	4 820
Leasingskulder	553	513
Summa långfristiga skulder	5 343	5 333
Leasingskulder	258	247
Avtalsskulder	1 060	946
Leverantörsskulder	1 261	1 081
Övriga kortfristiga skulder	1 675	1 602
Summa kortfristiga skulder	4 254	3 876
Summa skulder	9 598	9 208
Summa eget kapital och skulder	10 324	9 186
Varav räntebärande skulder	4 543	4 390

Rapport över förändringar i eget kapital för koncernen i sammandrag

Belopp i MSEK	jan-dec 2022	jan-dec 2021
Eget kapital vid periodens ingång	-22	-661
Periodens resultat	390	322
Periodens övriga totalresultat	358	55
Summa periodens totalresultat	748	377
Erhållet aktieägartillskott	-	262
Eget kapital vid periodens utgång	726	-22

Kassaflödesanalys för koncernen i sammandrag

Belopp i MSEK	Kvartal 4		Helåret	
	2022	2021	2022	2021
Kassaflöde från den löpande verksamheten				
Resultat före skatt	231	200	522	405
Justering för poster som inte ingår i kassaflödet	83	44	428	336
Betald skatt	-51	-24	-149	-106
	263	220	800	634
Förändringar i rörelsekapital				
Ökning/minskning av varulager	-23	-20	-67	-8
Ökning/minskning av rörelsefordringar	-182	-181	-237	-193
Ökning/minskning av rörelseskulder *	361	387	-10	185
Kassaflöde från den löpande verksamheten	419	407	487	619
Investeringsverksamheten				
Förvärv av dotterbolag och verksamheter	-78	-59	-367	-1 626
Avyttring av dotterbolag och verksamheter	0	81	0	81
Nettoinvesteringar anläggningstillgångar	-9	-13	-31	-14
Erhållen utdelning	5	0	31	22
Ökning av finansiella anläggningstillgångar	-1	9	-1	-2
Summa kassaflöde från investeringsverksamheten	-83	19	-369	-1 538
Finansieringsverksamheten				
Erhållna aktieägartillskott	-	6	-	252
Upptagna lån	3	1	5	1 328
Uppläggningsavgift obligation	-	0	-	-25
Amortering låneskuld	-1	-340	-4	-514
Amortering leasingskuld	-59	-53	-221	-202
Kassaflöde från finansieringsverksamheten	-58	-386	-220	839
Periodens kassaflöde	278	39	-102	-81
Likvida medel vid periodens början	273	610	655	721
Omräkningsdifferens i likvida medel	5	5	4	15
Likvida medel vid periodens slut	556	655	556	655
* Varav betalda avsättningar	-31	-27	-99	-100

Resultaträkning för moderbolaget i sammandrag

Belopp i MSEK	Kvartal 4		Helåret	
	2022	2021	2022	2021
Nettoomsättning	16	25	16	38
Bruttoresultat	16	25	16	38
Administrationskostnader	-1	-41	-44	-116
Rörelseresultat (EBIT)	15	-16	-29	-78
Finansnetto	-35	-30	-125	-118
Resultat efter finansiella poster	-20	-46	-154	-197
Bokslutsdispositioner	197	107	197	107
Resultat före skatt	177	61	43	-90
Skatt	-25	-4	-25	-4
Periodens resultat	153	57	18	-94

Helårets resultat överensstämmer med helårets totalresultat.

Balansräkning för moderbolaget i sammandrag

Belopp i MSEK	31-dec-2022	31-dec-2021
Tillgångar		
Andelar i koncernföretag	5 206	5 206
Fordringar hos koncernföretag	1 607	1 607
Övriga anläggningstillgångar	1	0
Summa anläggningstillgångar	6 814	6 814
Fordringar hos koncernföretag	1 389	1 292
Övriga omsättningstillgångar	1	5
Likvida medel	1	1
Summa omsättningstillgångar	1 390	1 297
Totala tillgångar	8 204	8 111
Eget kapital		
Bundet eget kapital	1	1
Fritt eget kapital	4 204	4 186
Eget kapital	4 204	4 186
Skulder		
Långfristiga skulder	3 728	3 627
Summa långfristiga skulder	3 728	3 627
Skulder till koncernföretag	202	210
Övriga kortfristiga skulder	69	87
Summa kortfristiga skulder	272	297
Summa skulder	4 000	3 924
Summa eget kapital och skulder	8 204	8 111

Förändring i eget kapital för moderbolaget i sammandrag

Belopp i MSEK	jan-dec 2022	jan-dec 2021
Eget kapital vid periodens ingång	4 186	4 018
Erhållet aktieägartillskott	-	262
Periodens resultat*	18	-94
Eget kapital vid periodens utgång	4 204	4 186

* Helårets resultat överensstämmer med helårets totalresultat.

Beräkning av nyckeltal som inte definierats enligt IFRS

I delårsrapporten presenteras finansiella mått som inte definierats enligt IFRS men som Assemblin anser ger värdefull information om bolagets utveckling. Nyckeltalen ska betraktas som ett komplement till de finansiella mått som definieras enligt IFRS och Assemblins definitioner av dessa mått kan skilja sig från andra företags definitioner av samma begrepp. Nedan följer en avstämning av alternativa nyckeltal. För definitioner av nyckeltalen, se sidan 21.

	Kvartal 4		Helåret	
	2022	2021	2022	2021
Nettoskuld				
Räntebärande skulder	4 543	4 390	4 543	4 390
Likvida medel	-556	-655	-556	-655
Nettoskuld	3 987	3 736	3 987	3 736
Rörelsekapital				
Summa omsättningstillgångar	3 816	3 214	3 816	3 214
- Likvida medel	-556	-655	-556	-655
- Aktuell skattefordran *	-38	-18	-38	-18
Summa kortfristiga skulder	-4 254	-3 876	-4 254	-3 876
- Kortfristiga räntebärande skulder *	3	4	3	4
- Leasingskulder	258	247	258	247
- Kortfristiga avsättningar *	43	76	43	76
- Aktuell skatteskuld *	204	190	204	190
- Obetald köpeskilling vid förvärv av dotterbolag *	70	134	70	134
- Upplupna räntekostnader *	14	10	14	10
Rörelsekapital	-440	-673	-440	-673
EBITA				
Periodens resultat	159	160	390	322
Skatt	72	40	132	82
Finansnetto	103	72	367	254
Av- och nedskrivningar immateriella anläggningstillgångar	8	27	71	69
EBITA	342	298	960	728
Justerat EBITA				
EBITA	342	298	960	728
Justeringar avseende jämförelsestörande poster **	-25	-12	-20	31
Justerat EBITA	316	286	940	758
Justerat EBITDA				
EBITA	342	298	960	728
Justeringar avseende jämförelsestörande poster **	-25	-12	-20	31
Av- och nedskrivningar	60	61	241	222
Justerat EBITDA	376	347	1 181	980
Förändringar i rörelsekapital				
Ökning/minskning av varulager	-23	-20	-67	-8
Ökning/minskning av rörelsefordringar	-182	-181	-237	-193
Ökning/minskning av rörelseskulder	361	387	-10	185
Återläggning av förändring betalda avsättningar	31	27	99	100
Förändringar i rörelsekapital	187	213	-215	85
Fritt kassaflöde				
Justerat EBITDA	376	347	1 181	980
IFRS 16 justeringar leasing	-36	-34	-136	-124
Förändringar i rörelsekapital	187	213	-215	85
Nettoinvesteringar anläggningstillgångar	-9	-13	-31	-14
Nettoinvesteringar i leasingtillgångar innan övergång till IFRS16	-43	-17	-127	-72
Fritt kassaflöde	476	497	671	855
Kassagenerering (%)				
Fritt kassaflöde	476	497	671	855
Justerat EBITA	316	286	940	758
Kassagenerering (%)	150%	174%	71%	113%

* Härledd från Balansräkning och not i Årsredovisning. **Jämförelsestörande poster beskrivs i not 3.

Noter

1. Redovisningsprinciper

Denna delårsrapport i sammandrag för koncernen har upprättats i enlighet med IAS 34 Delårsrapportering samt tillämpliga bestämmelser i årsredovisningslagen. Delårsrapporten för moderbolaget har upprättats i enlighet med årsredovisningslagens 9 kapitel, Delårsrapport.

För koncernen och moderbolaget har samma redovisningsprinciper och beräkningsgrunder tillämpats som i den senaste årsredovisningen. Upplysningar enligt IAS 34.16A framkommer, förutom i de finansiella rapporterna och dess tillhörande noter, även i övriga delar av delårsrapporten. Beräkningen av resultat per aktie baseras på helårets resultat i koncernen hänförligt till moderbolagets ägare och på det vägda genomsnittliga antalet aktier utestående under helåret.

Koncernen har under helåret erhållit statligt stöd och kostnadslättnader som sammantaget ej uppgår till väsentligt värde. Dessa har redovisats som kostnadsreduceringar i rapport över resultat för koncernen i sammandrag.

2. Rörelsesegment

Nettoomsättning per affärsområde	Kvartal 4		Helåret	
	2022	2021	2022	2021
Belopp i MSEK				
El	1 429	1 187	4 894	4 054
VS	890	882	3 266	2 966
Ventilation	458	411	1 617	1 373
Norge	631	514	2 038	1 628
Finland	579	401	1 895	882
Elimineringar	-54	-54	-190	-183
Totalt	3 933	3 342	13 521	10 721

Intäkternas fördelning per kategori	Kvartal 4		Helåret	
	2022	2021	2022	2021
Belopp i MSEK				
El, Service	757	576	2 411	1 944
El, Entreprenaduppdrag	672	611	2 484	2 110
El, Total	1 429	1 187	4 894	4 054
VS, Service	391	332	1 351	1 135
VS, Entreprenaduppdrag	499	550	1 915	1 831
VS, Total	890	882	3 266	2 966
Ventilation, Service	104	84	349	335
Ventilation, Entreprenaduppdrag	353	326	1 268	1 038
Ventilation, Total	458	411	1 617	1 373
Norge, Service	358	256	1 117	788
Norge, Entreprenaduppdrag	273	258	921	840
Norge, Total	631	514	2 038	1 628
Finland, Service	120	100	422	242
Finland, Entreprenaduppdrag	459	301	1 473	641
Finland, Total	579	401	1 895	882
Elimineringar, Service	-8	-11	-34	-47
Elimineringar, Entreprenaduppdrag	-46	-43	-156	-136
Elimineringar, Totalt	-54	-54	-190	-183
Total, Service	1 722	1 338	5 616	4 397
Total, Entreprenaduppdrag	2 211	2 004	7 905	6 323
Total	3 933	3 342	13 521	10 721

Justerat EBITA, justerad EBITA-marginal och resultat före skatt

Belopp i MSEK	Kvartal 4		Helåret	
	2022	2021	2022	2021
El	122	106	347	264
VS	80	76	256	225
Ventilation	38	31	105	85
Norge	63	53	170	135
Finland	3	22	37	49
Koncerngemensamt	6	-6	14	-3
Elimineringar och övrigt	4	2	12	3
Justerat rörelseresultat (EBITA)	316	286	940	758
<i>Justerad rörelsemarginal (EBITA), %</i>	<i>8,0</i>	<i>8,6</i>	<i>7,0</i>	<i>7,1</i>
Jämförelsestörande poster	25	12	20	-31
Av- och nedskrivningar immateriella tillgångar	-8	-27	-71	-69
Finansnetto	-102	-72	-367	-254
Resultat före skatt	231	200	522	405

Antal anställda medeltal, FTE

	Kvartal 4		Helåret	
	2022	2021	2022	2021
El	2 922	2 722	2 853	2 729
VS	1 487	1 451	1 455	1 438
Ventilation	558	528	554	541
Norge	853	832	834	790
Finland	871	761	832	439
Koncerngemensamma funktioner	24	24	25	24
Totalt	6 715	6 318	6 553	5 962

3. Jämförelsestörande poster

Under fjärde kvartalet har koncernen redovisat 25 MSEK (12) som jämförelsestörande poster. Jämförelsestörande intäkt- och kostnadsposter rapporteras separat på grund av deras karaktär.

4. Förvärv av rörelse

Under helåret januari – december 2022 genomförde Assemblin följande förvärv:

Förvärvad enhet	Land	Art	Tidpunkt	Andel av röster	Anställda	Beräknad årsomsättning i MSEK
Sähköpalvelu J. Vainionpää Oy	Finland	Inkräm	Januari	-	11	15
Ehlin & Larsson AB	Sverige	Bolag	Januari	100%	24	40
Jonicom i Kungsbacka AB	Sverige	Bolag	Mars	100%	25	40
Stefan El AB	Sverige	Bolag	April	100%	11	20
Lundqvist El AB	Sverige	Bolag	April	100%	37	50
Kraft och Elpartner i Västmanland AB	Sverige	Bolag	April	100%	10	20
Ohlssons Rör i Ljungby AB	Sverige	Inkräm	Juni	-	19	30
NGL Energientreprenad AB	Sverige	Bolag	Juni	100%	22	35
Telgra El AB	Sverige	Bolag	Juni	100%	25	49
Larmerud Rørservice AS	Norge	Bolag	Juni	100%	24	41
Lansen Systems AB	Sverige	Bolag	Juni	100%	5	15
Secer AB	Sverige	Inkräm	Augusti	-	9	15
Sydel Industri AB	Sverige	Bolag	November	100%	15	21
MIS Värme och Kyla AB	Sverige	Bolag	November	100%	1	5
Samsons Rör AB	Sverige	Bolag	December	100%	43	70

Effekter av förvärv 2022

Assemblin slutförde under helåret januari till december femton förvärv. Förvärvsanalyser avseende de förvärvade bolagen är preliminära. Förvärven rapporteras i aggregerad form i tabellen nedan då de enskilt inte är av den storleken att separat redovisning av respektive förvärv är motiverad.

Tillgångar och skulder ingående i förvärv	Verkligt värde redovisat i koncernen, MSEK
Immateriella anläggningstillgångar	0
Övriga immateriella tillgångar	25
Materiella anläggningstillgångar	4
Nyttjanderättstillgångar	7
Övriga anläggningstillgångar	1
Kundfordringar	61
Avtalstillgångar	5
Övriga omsättningstillgångar	108
Avsättningar	-2
Långfristiga skulder	-7
Uppskjuten skatt på övervärden	-5
Leverantörsskulder	-30
Avtalsskulder	-5
Kortfristiga skulder	-62
Netto identifierbara tillgångar och skulder	100
Koncerngoodwill	449
Reglerad köpeskillning	344
Skuldförd köpeskillning*	205
Köpeskillning	548
Betald köpeskillning	-326
Förvärvade likvida medel	68
Reglerade köpeskillningar hänförliga till tidigare år	-101
Förvärvskostnader	-4
Omräkningsdifferens	-3
Nettoeffekt på likvida medel	-367

* 199 MSEK avser resultatbaserad köpeskillning och 6 MSEK fast köpeskillning.

5. Finansiella tillgångar och skulder

Aktieinnehav i Elajo redovisas till verkligt värde. Aktierna hänförs till nivå 3 i hierarkin för verkligt värde då de inte är noterade på reglerad marknad och det inte har gjorts några observerbara transaktioner i bolaget i närtid. Verkligt värde per den 30 december 2022 uppgick till 30 MSEK och vid utgången av 2021 uppgick verkligt värde till 30 (30) MSEK.

Skuldfört belopp som kan komma att utbetalas till tidigare ägare (tilläggsköpeskillingar) uppgår till 423 (372) MSEK per den 31 december 2022 och klassificeras till nivå 3 i hierarkin för verkligt värde. Koncernens derivat utgörs av valutaränteswappar vars verkliga värde fastställs genom diskontering av de framtida kassaflödena hänförliga till instrumenten. Det tillgodoförda beloppet uppgår till 139 MSEK och klassificeras i enlighet med nivå 2 i hierarkin för verkligt värde. Den tillkommande emitteringen om 100 MEUR i januari 2021 har ej säkrats. Verkliga värden på koncernens långfristiga tillgångar och skulder skiljer sig inte väsentligt från redovisade värden.

6. Långfristiga skulder

I långfristiga skulder ingår posten avsättningar för pensioner om 548 per 31 december 2022 (788 MSEK per 31 december 2021). Pensionsförpliktelsernas nuvärde fastställs av oberoende aktuarie med hjälp av ett antal finansiella antaganden. Antaganden om inflation och framtida löneökningar har ökat sedan jämförelsekvartalet vilket ökar skulden samtidigt som diskonteringsräntan höjts vilket sänker den. De viktigaste antagandena för förmånsbestämda förpliktelser är:

	31-dec-2022	31-dec-2021
Diskonteringsränta	4,00%	1,80%
Löneökning	2,60%	2,70%
Inflation	2,10%	2,20%

7. Händelser efter balansdagen

Under januari 2023 förvärvade Assemblin VS AB energioptimeringsbolaget Enexergi AB med 6 anställda och en årsomsättning på cirka 70 MSEK. Assemblin Ventilasjon AS tecknade under januari avtal om förvärv av inkråm i Drammen Ventilasjon AS med 8 anställda och en omsättning om 7 MNOK. Den sista januari förvärvade Assemblin AS samtliga aktier i Ariemi AS med 130 anställda och en omsättning om cirka 100 MNOK.

I januari offentliggjordes även att Assemblin gör en satsning på solcellsinstallationer under konceptvarumärket Assemblin Solar. Konceptet har utvecklats under 2022 och ska lanseras successivt under våren.

I övrigt har efter balansdagen inga väsentliga händelser av företagsspecifik art inträffat.

Underskrift

Stockholm den 22 februari 2023

För styrelsen i Assemblin Group AB

Mats Johansson
Vd och koncernchef

Rapporten för helåret har inte varit föremål för granskning av revisorer.

För mer information

För frågor kring rapporten, kontakta CFO [Philip Carlsson](#) (+46 10 475 39 50). För frågor om verksamheten i övrigt, kontakta vd och koncernchef [Mats Johansson](#) (+46 10 475 39 60) eller kommunikations- och hållbarhetschef [Åsvor Brynne](#) (+46 10 475 39 48).

Mer information finns också på vår webbplats www.assemblin.se

Inbjudan till investerarpresentation

Den 23 februari klockan 10:00 CET presenterar bolagets vd och koncernchef samt CFO utvecklingen under kvartalet genom en webcast.

För att delta i webcasten, använd följande länk (vänligen registrera dig i förväg):

<https://onlinexperiences.com/Launch/QReg/ShowUUID=C9FCF149-0189-4F60-92D7-A33C300B7EB8>

För att lyssna på presentationen via telefon, vänligen registrera er här för en inringningsinstruktion:

<https://register.vevent.com/register/Blea67edabd215414fbeb69c6aa77a5d66>

Presentationsmaterialet liksom en upptagning av webcasten kommer att publiceras under IR-fliken på www.assemblin.se efter mötet.

Kommande rapporttillfällen

Delårsrapport Q1	januari – mars 2023	5 maj 2023
Delårsrapport Q2	januari – juni 2023	14 juli 2023
Delårsrapport Q3	januari – september 2023	3 november 2023
Bokslutskommuniké	januari – december 2023	februari 2024

Definitioner

Finansiella definitioner

Justerat EBITA Helårets resultat före skatt, finansnetto och av- och nedskrivningar på immateriella tillgångar justerat för jämförelsestörande poster. Justerat EBITA förenklar jämförelsen över tid.

Justerat EBITDA EBITA före avskrivningar och nedskrivningar justerat för jämförelsestörande poster. Justerat EBITDA förenklar jämförelsen över tid.

Justerad EBITA-marginal, % Justerat EBITA delat med nettoomsättning. Justerad EBITA-marginal, % exkluderar effekten av jämförelsestörande poster och förenklar jämförelser över tid.

Medelantal anställda (FTE) Beräknas som genomsnittligt antal medarbetare under året, med hänsyn tagen till tjänstgöringsgrad. Det visar personaltätheten i verksamheten.

Kassagenerering, % Fritt kassaflöde delat med justerat EBITA. Kassagenerering visar hur stor del av resultatet som omvandlas till likvida medel.

Fritt kassaflöde Justerat EBITDA med tillägg eller avdrag för förändring i rörelsekapital justerat för icke-kassaflödespåverkande poster med avdrag för nettoinvesteringar i anläggningstillgångar samt nettoinvesteringar i leasingtillgångar innan övergång till IFRS16. Fritt kassaflöde används för att följa kassaflödet som den löpande verksamheten genererar innan jämförelsestörande poster.

Jämförelsestörande poster Intäkts- och kostnadsposter som redovisas separat till följd av sin art och sina belopp. Främst kostnader för förvärv och integration av förvärv, mer omfattande omstruktureringprogram och nyetableringar samt andra avvikande poster. Dessa poster försvårar därmed jämförelse över tid.

Nettoomsättning/omsättning Omsättning bokförd enligt koncernens redovisningsprinciper som beskrivna i Assemblins senaste årsredovisning.

Nettoskuld Räntebärande skulder, exklusive pensionsskulder, med avdrag för likvida medel vid helårets slut. Nyckeltalet är ett mått för att visa koncernens totala räntebärande skuldsättning.

Orderingång Värdet av mottagna projekt och serviceuppdrag och förändringar i befintliga projekt och serviceuppdrag i aktuell period. Orderingång driver förändringen i orderstock över tid.

Orderstock Värdet av samtliga uppdrags återstående ej upparbetat produktionsvärde vid helårets slut. Orderstocken är en indikator på koncernens återstående intäkter från inkomna order.

Rörelsekapital Summa omsättningstillgångar reducerat med aktuell skattefordran och likvida medel minus summa kortfristiga skulder reducerat med kortfristiga avsättningar, kortfristiga räntebärande skulder, aktuell skatteskuld, upplupna räntor samt obetald köpeskilling vid förvärv av dotterbolag. Nyckeltalet visar hur mycket rörelsekapital som finns i verksamheten.

EBITA Helårets resultat före skatt, finansnetto och av- och nedskrivningar på immateriella anläggningstillgångar. EBITA är ett viktigt resultatnyckeltal i uppföljningen av verksamheten.

EBITA-marginal EBITA delat med nettoomsättning. Det visar den relativa storleken mellan EBITA och nettoomsättningen.

Rörelseresultat (EBIT) Resultat före skatt och finansnetto. EBIT är ett viktigt resultatnyckeltal i uppföljningen av verksamheten.

EBITDA EBITA före av- och nedskrivningar på materiella anläggningstillgångar. EBITDA är ett viktigt resultatnyckeltal i uppföljningen av verksamheten.

Tillväxt Förändringen av nettoomsättningen i helåret i relation med nettoomsättning motsvarande period föregående år. Det avspeglar försäljningstillväxt över tid.

Tillväxt via förvärv, % De första tolv månadernas nettoomsättning från förvärvade enheter med avdrag för de senaste tolv månaderna från avyttrade enheter delat med nettoomsättning för motsvarande period föregående år. Den avspeglar de förvärvade eller avyttrade enheternas påverkan på nettoomsättningen.

Tillväxt organisk, % Tillväxt exklusive valutaeffekt med avdrag för förvärvad tillväxt. Den möjliggör en jämförelse av nettoomsättningen över tid.

Tillväxt valutaeffekt, % Tillväxt hänförlig till valutaeffekt från omräkning av utländska verksamheters nettoomsättning. Måttet avspeglar valutaomräkningsförändringarnas påverkan på nettoomsättningen.

Vinstmarginal Helårets resultat delat med nettoomsättningen för helåret. Vinstmarginal visar jämförbarheten av koncernens resultat över tid.

Övriga definitioner

Entreprenaduppdrag/Projektuppdrag Ny- och ombyggnation av tekniska system i byggnader, anläggningar och infrastruktur.

Serviceuppdrag Underhåll- och driftsarbete inklusive underhållsrelaterade ombyggnationer av tekniska system i byggnader, anläggningar och infrastruktur.

Det är insidan som räknas.

I alla byggnader bor och arbetar människor som är beroende av att luft, vatten och energi ska fungera varje dag, året om. Med våra kompetenta och engagerade medarbetare ser vi till att det blir verklighet. Med fullt fokus på insidan tar vi ditt byggprojekt från ax till limpa.

En komplett installations- och servicepartner



El, värme och sanitet, ventilation, automation, data och telekom, säkerhet, industrirör, fjärrvärme, kyla, sprinkler och instrument.

Fundamentet i vår verksamhet

Vision

Hållbara och smarta installationer. Av människor, för människor.

Mission

Med luft, energi och vatten får vi byggnader att fungera och människor att trivas.

Affärsidé

Vi utformar, installerar och underhåller tekniska system för byggnader.

Vi vill vara ett ansvarstagande och värdeadderande företag i förhållande till alla våra intressenter.

Assemblin som leverantör

Innovativa och hållbara installationer som får byggnader att fungera och människor att trivas.

Assemblin som arbetsgivare

En utvecklande ansvarstagande arbetsgivare som erbjuder spännande uppdrag i en god, säker och icke-diskriminerande arbetsmiljö.



Assemblin som samhällsaktör

Vi skapar välmående medborgare i byggnader med bra inomhusklimat, och utför vår verksamhet med omsorg om miljön och samhället omkring oss.

Assemblin som investering

God avkastning genom stabil ekonomisk utveckling med kontrollerade risker och ett sunt affärsetiskt förhållningssätt.



Vi vill vara ett föredöme inom hållbarhet.

Vi försöker ta ansvar för den påverkan som våra service- och installationstjänster ger upphov till. Utgångspunkten är att vi ska bedriva en lönsam och sund verksamhet med respekt för vår omvärld, och hushålla med egna och andras resurser.